Akademia Projektowania Strategicznego

analiza trendów i projektowanie z wykorzystaniem trendów

Fundusze Europejskie dla Warmii i Mazur
Rzeczpospolita Polska
Dofinansowane przez Unię Europejską

ANALIZA TRENDÓW I PROJEKTOWANIE Z WYKORZYSTANIEM TRENDÓW

Publikacja bezpłatna współfinansowana z Unii Europejskiej
w ramach projektu FEWM.01.11-IZ.00-0005/23 „Kształcenie kompetencji dla gospodarki przyszłości – Akademia Projektowania Strategicznego”

Fundusze Europejskie dla Warmii i Mazur
Rzeczpospolita Polska
Dofinansowane przez Unię Europejską

ANALIZA TRENDÓW I PROJEKTOWANIE Z WYKORZYSTANIEM TRENDÓW

SPIS TREŚCI

Wprowadzenie s. 4
PRZYSZŁOŚĆ S. 5
Czym jest przyszłość? s. 6
Dlaczego chcemy poznać przyszłość? s. 7
Przyszłość jako narzędzie poznania zmian i wyzwanie intelektualne s. 8
Czy przyszłość jest poznawalna? s. 8
Zasady badania przyszłości s. 9
TRENDY s. 10
Czy analiza trendów dotyczy przyszłości? s. 11
Analiza trendów jako poszukiwanie sygnałów zmian s. 12
Jak rozpoznawać sygnały zmian? s. 13
Czym są trendy? s. 16
Cele analizy trendów s. 17
Modele analizy trendów s. 20
TRENDY W PRAKTYCE s. 22
Czy trendy przydają się w praktyce biznesowej? s. 23
Korzyści praktyczne z pracy z trendami s. 26
PRAKTYCZNA ANALIZA TRENDÓW - PROCES PROJEKTOWY s. 27
Czym jest projektowanie z wykorzystaniem trendów? s. 28
Inspiracja s. 30
Ideacja s. 43
Implementacja s. 50
Zakończenie s. 57

Wprowadzenie

Przyszłość jest dynamiczna, pełna możliwości, kierunków, zwrotów akcji, niespodziewanych przyspieszeń i trudnych do przewidzenia zjawisk. Właśnie ta niejednoznaczność wydaje się najlepszym uzasadnieniem, żeby się nią zajmować.

Przyszłość to przestrzeń możliwości – miejsce narodzin nowych idei, potrzeb i rozwiązań, ale także pole twórcze, gdzie wyobraźnia spotyka się z wiedzą, intuicja z myśleniem analitycznym, a empatia z logicznym myśleniem. W takim ujęciu przyszłość nie jest abstrakcyjną konstrukcją, o której można tylko spekulować, ale praktycznym obszarem działania dla tych, którzy pragną aktywnie kształtować rzeczywistość.

Praca z przyszłością nie polega na wróżeniu z fusów, lecz na świadomym, metodycznym i kreatywnym działaniu. Podobnie jest z analizowaniem trendów. Uczy ono uważności, elastyczności i odpowiedzialności. Umożliwia nie tylko odpowiednie przygotowanie się na nadchodzącą przyszłość ale – co najważniejsze – dostarcza narzędzi niezbędnych do jej kształtowania. Wszystko to sprawia, że analizowanie trendów może być postrzegane jako narzędzie przydatne każdemu, kto chce mieć realny wpływ na zmieniający się świat.

Ta publikacja została pomyślana jako narzędzie lepszego rozumienia kierunków zmian oraz umiejętności ich świadomego wykorzystywania w tworzeniu innowacyjnych produktów, usług, procesów i strategii. Łączy refleksję nad przyszłością z praktycznymi narzędziami analitycznymi i projektowymi. Pokazuje, czym są trendy, jak je identyfikować na podstawie sygnałów zmian oraz jak przekładać je na konkretne działania, procesy, produkty czy usługi. Uczy myślenia o przyszłości jako przestrzeni możliwości, którą można aktywnie kształtować. Jest wsparciem w tworzeniu bardziej świadomych i odpornych na zmiany rozwiązań.

Ta publikacja to nie tylko przewodnik po analizie trendów, ale także zaproszenie do myślenia projektowego, które wychodzi poza „tu i teraz" — do refleksji nad tym, jak świadomie kształtować przyszłość, odpowiadać na zmieniające się potrzeby ludzi i tworzyć rozwiązania, które będą miały znaczenie nie tylko dziś, ale i jutro. To zachęta, by zamiast biernie obserwować zmiany, aktywnie w nich uczestniczyć.

Integralną częścią publikacji są narzędzia, które ułatwią praktyczną pracę z metodyką futures design thinking. Wszystkie narzędzia wykorzystane w publikacji są dostępne do pobrania ze strony Akademii Projektowania Strategicznego.

odwiedź stronę:
https://wasylukprojektowaniekreatywne.pl/aps/

PRZYSZŁOŚĆ

Czym jest przyszłość?

> *„Przekleństwem nowoczesności jest to, że żyje wśród nas coraz więcej ludzi, którzy lepiej coś wyjaśniają, niż rozumieją."* – Nassim Nicholas Taleb

Przyszłość nie jest liniowym następstwem zdarzeń, które następują w przewidywalnym porządku, ani gotowym scenariuszem, który czeka na swoją realizację. To dynamiczna, wieloznaczna i otwarta przestrzeń, która wymaga uważności na subtelne sygnały zmian oraz często nieoczywiste powiązania między zjawiskami

Jednym z najprostszych i jednocześnie najbardziej intuicyjnych sposobów myślenia o przyszłości jest postrzeganie jej jako wszystkiego, co dopiero nastąpi. W tym sensie przyszłość jest wszystkim tym, co jeszcze się nie wydarzyło, ale tym, co może się wydarzyć.

Takie rozumienie przyszłości można uznać za punkt wyjścia do jej badania, ale nie oddaje ono w pełni jej złożonej natury. Przyszłość jest bowiem nieskończonym zbiorem możliwości, kierunków, zwrotów, zaskoczeń i postępów, których realizacja zależy od tego, jakie decyzje podejmujemy. W pewnym wymiarze przyszłość jest więc konstruowana, w oparciu o działania i wybory które podejmujemy w teraźniejszości.

Przyszłość najlepiej rozumieć przez mieszczące się w niej dyspozycje, czyli ukryte potencjały które mogą się ujawnić, o ile pojawią się odpowiednie warunki. Istnienie dyspozycji nie przesądza jednoznacznie o tym, jaka będzie przyszłość, ale wskazuje możliwości które mogą się urzeczywistnić w zależności od kontekstu, decyzji i działań podejmowanych w teraźniejszości.

Z kolei możliwości to scenariusze – rozmaite wersje przyszłości, które można sobie wyobrazić, zaprojektować, a następnie testować jako hipotezy.

Przyszłość nie jest więc punktem na horyzoncie, który nieuchronnie się zbliża, lecz zbiorem potencjałów, które możemy nie tylko badać, ale również kształtować.

Dlaczego chcemy poznać przyszłość?

Wbrew pozorom, zainteresowanie przyszłością nie wynika jedynie z ludzkiej ciekawości. Jest to strategiczna potrzeba – zarówno na poziomie indywidualnym, jak i zbiorowym. Przyszłość postrzegana jest jako zasób: niewyczerpana przestrzeń pełna możliwości, ale też zagrożeń. Chęć jej poznania wiąże się z trzema kluczowymi motywacjami: poszukiwaniem inspiracji, zdobywaniem wiedzy oraz rozwijaniem umiejętności krytycznego myślenia.

- **Inspiracja –** przyszłość jako przestrzeń twórcza

Przyszłość pobudza wyobraźnię. To pole eksperymentowania z ideami, które jeszcze nie mają swojego miejsca w teraźniejszości, ale mogą zdefiniować ją na nowo. Inspiruje do wychodzenia poza utarte schematy, eksplorowania nieoczywistych ścieżek oraz tworzenia koncepcji, które dziś mogą wydawać się niezrozumiałe, a jutro – niezbędne. W tym sensie analizowanie przyszłości staje się narzędziem kreatywności – umożliwia generowanie innowacyjnych pomysłów, projektowanie produktów i usług odpowiadających na pojawiające się potrzeby, a także kształtowanie bardziej inkluzywnego i odpowiedzialnego świata.

- **Wiedza –** przyszłość jako zasób poznawczy

Świadomość nadchodzących zmian pozwala lepiej rozumieć teraźniejszość. Wiedza o trendach, kierunkach rozwoju technologii, zmianach społecznych czy transformacjach kulturowych umożliwia głębszą analizę procesów zachodzących wokół nas. Przyszłość traktowana jest tu nie jako coś abstrakcyjnego, ale jako zbiór możliwych scenariuszy, które można badać, porównywać i wyciągać z nich wnioski. Taka perspektywa wspiera podejmowanie trafniejszych decyzji strategicznych — zarówno w kontekście osobistym, jak i organizacyjnym.

- **Krytyczne myślenie –** przyszłość jako wyzwanie intelektualne

Refleksja nad przyszłością wymaga umiejętności oddzielania sygnałów zmian od szumu informacyjnego, dostrzegania głębokich zależności oraz kwestionowania pozornie oczywistych założeń. To ćwiczenie z myślenia systemowego, które rozwija zdolność oceny konsekwencji różnych działań i scenariuszy. Krytyczne myślenie w kontekście przyszłości nie oznacza wyłącznie sceptycyzmu, ale też świadomą analizę: co jest możliwe, co prawdopodobne, a co pożądane. Uczy dostrzegania nie tylko szans, ale także ryzyk — i tworzenia rozwiązań, które są przemyślane, elastyczne i odporne na zmiany.

Przyszłość jako narzędzie zrozumienia zmian i wyzwanie intelektualne

Zainteresowanie przyszłością nie wynika wyłącznie z ludzkiej ciekawości, ale coraz częściej z potrzeby strategicznej – reagowania na złożoność i nieprzewidywalność współczesnego świata. Przyszłość staje się narzędziem zmiany, ponieważ pozwala identyfikować nadchodzące wyzwania, sygnały zmian i nowe możliwości, zanim staną się one widoczne. To sposób na lepsze rozumienie teraźniejszości, projektowanie adekwatnych rozwiązań i budowanie odporności w czasach niepewności.

Jednocześnie praca z przyszłością to wyzwanie intelektualne: wymaga krytycznego podejścia do danych, umiejętności dostrzegania niuansów i myślenia w kategoriach „co jeśli". W tym podejściu nie chodzi o przewidywanie tego, co będzie, ale o tworzenie — scenariuszy, strategii, wartościowych odpowiedzi. To aktywny proces, w którym zadajemy nie tylko pytanie „co się wydarzy?", ale także: „co chcemy, żeby się wydarzyło?", „jakie mamy alternatywy?", „jakie decyzje podejmiemy dziś, by kształtować lepsze jutro?".

Dlatego futures literacy to dziś jedna z kluczowych kompetencji. Pozwala łączyć wyobraźnię z odpowiedzialnością, refleksję z działaniem, a wiedzę z kreowaniem realnych zmian.

Czy przyszłość jest poznawalna?

Jednym z kluczowych pytań w pracy z trendami i projektowaniem z wykorzystaniem trendów jest to, czy przyszłość można poznać.

Choć nie sposób przewidzieć jej w pełni, nie oznacza to, że jest ona całkowicie niedostępna. Przyszłość to przestrzeń możliwości (dyspozycji) i jako taka może być badana, analizowana i w pewnym sensie kształtowana. Pod warunkiem jednak, że uwzględni się jej złożoność, zmienność i niejednoznaczność.

W tym znaczeniu, odpowiadając na pytanie o poznawalność przyszłości, warto odwołać się do rozróżnienia między przyszłością oczekiwaną i nieoczekiwaną.

·Przyszłość oczekiwana wynika z obserwowalnych procesów: trendów i zjawisk społecznych, technologicznych czy rynkowych. Pozwala ona formułować scenariusze, przygotowywać strategie i podejmować decyzje w oparciu o wiarygodne przesłanki. To czynią ją w pewnym sensie poznawalną, ponieważ jest przez nas kształtowana.

·Z kolei przyszłość nieoczekiwana obejmuje zjawiska trudne do przewidzenia – nagłe kryzysy, gwałtowane zdarzenia czy społeczne zwroty, które ujawniają granice naszych modeli poznawczych i uczą pokory wobec nieznanego. Ta przyszłość pozostaje poza zasięgiem naszych możliwości poznawczych.

Zasady badania przyszłości

Badanie przyszłości to przede wszystkim świadoma postawa wobec zmienności świata – gotowość do działania w warunkach niepewności, złożoności i wieloznaczności. Praca z przyszłością wymaga nie tylko odpowiednich narzędzi i metod, ale także określonej orientacji poznawczej i etycznej – zestawu zasad, które chronią przed uproszczeniami, nadmiernym technopesymizmem czy myśleniem życzeniowym.

Odpowiedzialne podejście do myślenia o przyszłości opiera się na czterech wzajemnie uzupełniających się filarach:

- **Sceptycyzm** – krytyczny namysł nad tym, co „oczywiste" - Sceptycyzm nie oznacza negacji, ale zdrowy dystans wobec zbyt entuzjastycznych lub pesymistycznych wizji i powierzchownych narracji. Uczy zadawania trudnych pytań, rozróżniania sygnałów zmian od informacyjnego szumu i uznawania ograniczeń naszej wiedzy. Dzięki niemu potrafimy myśleć samodzielnie i nie powielać gotowych schematów myślenia.

- **Aktywizm** – przekonanie, że przyszłość się tworzy - To postawa zaangażowana, która zakłada, że nie jesteśmy jedynie obserwatorami, ale współautorami nadchodzących zmian. Aktywizm oznacza gotowość do działania, testowania rozwiązań i podejmowania decyzji o długofalowych skutkach. Daje poczucie sprawczości i przypomina, że każda decyzja ma znaczenie – nawet ta najmniejsza.

- **Humanocentryzm** – człowiek w centrum refleksji - W świecie zdominowanym przez technologię, humanocentryzm przywraca uwagę ludziom – ich potrzebom, wartościom, aspiracjom i dobrostanowi. Zakłada, że innowacje mają sens tylko wtedy, gdy służą wspólnemu dobru. To pytanie nie tylko „czy coś jest możliwe?", ale przede wszystkim „czy to ma sens i komu służy?".

- **Prezentyzm** – teraźniejszość jako punkt startowy - Prezentyzm przypomina, że przyszłość nie zaczyna się „jutro", ale dziś – w decyzjach, działaniach i projektach, które właśnie realizujemy. Uczy, że nawet małe działania mają potencjał systemowego wpływu, jeśli są podejmowane świadomie. To wezwanie do odpowiedzialności za skutki obecnych wyborów.

Te cztery filary tworzą spójne ramy myślenia o przyszłości jako przestrzeni odpowiedzialnego działania. Pokazują, że w myśleniu o przyszłości nie chodzi o przewidywanie tego, co nieuchronne, ale o współkształtowanie tego, co możliwe. Przyszłość to nie zagadka do rozwiązania, ale proces, w którym warto uczestniczyć – z refleksją, zrozumieniem i odwagą.

TRENDY

Czy analiza trendów dotyczy przyszłości?

Choć pojęcie „trendu” na stałe zagościło w języku potocznym – często utożsamiane z modą czy technologiczną nowinką – jego znaczenie w kontekście badania przyszłości jest znacznie głębsze i bardziej złożone.

Trend nie jest chwilowym zjawiskiem ani przemijającą modą. To narzędzie interpretacyjne, które pozwala uchwycić i zrozumieć kierunki głębszych zmian zachodzących w społeczeństwie, kulturze, technologii, gospodarce czy środowisku.

Analiza trendów nie jest też przewidywaniem przyszłości, ale przede wszystkim refleksją nad teraźniejszością. Trendy nie są prognozami, lecz świadectwem aktualnych przemian – sposobem opisywania tego, co się już dzieje, co zyskuje na znaczeniu, co zmienia sposób myślenia i działania ludzi.

Badanie trendów to uważna obserwacja teraźniejszych zjawisk, ich interpretacja oraz identyfikacja wzorców, które mogą mieć wpływ na przyszłe decyzje, zachowania i wartości.

Tym samym, trend nie mówi nam, co się wydarzy, ale raczej pomaga zrozumieć dlaczego coś się dzieje teraz i w jakim kierunku może się rozwinąć. To narzędzie, które, w oparciu o pogłębioną analizę współczesnych zjawisk, pozwala lepiej projektować przyszłość. Właśnie dlatego analiza trendów nie jest spekulatywnym zgadywaniem, lecz świadomą interpretacją rzeczywistości, która umożliwia podejmowanie bardziej odpowiedzialnych i trafnych decyzji.

Analiza trendów jako poszukiwanie sygnałów zmian

Trendy są lustrzanym odbiciem przemian zachodzących w niemal wszystkich sferach życia — od konsumpcji, komunikacji i edukacji, po zdrowie psychiczne, środowisko czy relacje społeczne. Zanim jednak staną się widoczne i powszechnie rozpoznawalne, poprzedza je szereg zjawisk subtelnych i często marginalnych, które określa się mianem „sygnałami zmian". Sygnały zmian to pierwsze oznaki transformacji, symptomy zmian wartości, zachowań, języka, technologii czy modeli społecznych.

Analiza trendów to w istocie sztuka dostrzegania tych wczesnych symptomów. Jej podstawowym zadaniem wydobywanie sygnałów zmian i dostrzeganiem w nich określonych wzorców i schematów, które mogą wskazywać na głębsze zmiany rzeczywistości.

Warto pamiętać, że trendy nie pojawiają się nagle – powstają poprzez kumulację drobnych, często niezauważalnych przesunięć i anomalii. To właśnie uważne obserwowanie tych niewielkich odstępstw umożliwia lepsze zrozumienie kierunków zmian oraz przygotowanie się na ich skutki.

Sygnały zmian przybierają różne formy: innowacyjnych produktów, niszowych usług, eksperymentalnych praktyk społecznych czy alternatywnych modeli współpracy. Szczególną kategorią są tzw. „słabe sygnały", czyli subtelne i nieoczywiste symptomy zmian, często pojawiające się poza obszarami społecznej uwagi. Jak zauważył Igor Ansoff, to wczesne oznaki nadchodzących zdarzeń, zdające się nie pasować do dominujących współczesnych procesów i tendencji, mogą z czasem doprowadzić do przełomowych zmian.

Warto pamiętać, że nie każda innowacja zwiastuje trend, tak jak nie każde odstępstwo od normy staje się regułą. Dlatego analizowanie sygnałów zmian wymaga zarówno wrażliwości i otwartości, krytycznego myślenia oraz kompetencji interpretacyjnych. To proces, który łączy analizę danych ilościowych z jakościowymi, „twardą„ interpretację kontekstu z intuicją, a obserwację z refleksją i namysłem spekulatywnym.

Sygnały zmian to fundament analizy trendów i pracy z przyszłością. To właśnie one pozwalają wcześnie dostrzec, że „coś się zmienia", zanim stanie się to oczywiste dla wszystkich. Ich identyfikacja i analiza wymagają otwartości, systematyczności i umiejętności łączenia faktów z intuicją.

Jak rozpoznawać sygnały zmian?

Identyfikowanie sygnałów zmian to kluczowy element pracy z przyszłością. Nie polega ono jedynie na obserwacji tego, co widoczne i popularne, lecz przede wszystkim na monitorowaniu zjawisk pojawiających się na „obrzeżach rzeczywistości".

Sygnały zmian często wyłaniają się w niszach: w alternatywnej kulturze, lokalnych inicjatywach, eksperymentalnych rozwiązaniach technologicznych czy nowatorskich modelach zachowań indywidualnych i społecznych. Ich lokalizowanie wymaga stałego śledzenia różnorodnych źródeł informacji.

Skuteczna identyfikacja sygnałów wymaga spojrzenia wielowymiarowego – łączenia perspektywy psychologicznej (potrzeby, emocje, wartości ludzi) z systemowym rozumieniem procesów społecznych, gospodarczych, kulturowych i technologicznych. Tylko w ten sposób można dostrzec zjawiska, które mogą zapowiadać głębsze przemiany.

Szczególne znaczenie mają słabe sygnały zmian, czyli trudne do uchwycenia anomalie, które nie wpisują się jeszcze w dominujące wzorce. Ich rozpoznanie wymaga głębokiej wrażliwości na to, co nietypowe i odbiegające od normy.

Analiza sygnałów zmian to nie tylko ich obserwacja, ale również interpretacja i selekcja. Sygnały poddaje się ocenie pod kątem:

- siły (czyli potencjalnego wpływu),
- nowości (czy są unikalne, czy już się powtarzają),
- kierunku (jakie zmiany mogą uruchomić),
- zgodności z wartościami określonych grup odbiorców (dla kogo mogą być atrakcyjne, niepokojące lub inspirujące).

- W tym procesie stosuje się niekiedy swoiste testy użyteczności sygnałów zmian. Pomagają one sprawdzić, czy określone zjawisko ma potencjał, żeby w przyszłości przekształcić się w trend.

Jedno z najczęściej wykorzystywanych przez analityków trendów narzędziem wspierającym analizę sygnałów wywodzi się z teorii dyfuzji innowacji Everetta Rogersa. Ten teoretyczny model opisuje, jak nowe idee i technologie rozprzestrzeniają się w społeczeństwie, dzieląc odbiorców na pięć grup:

1. **Innowatorzy** – Pierwsi eksperymentatorzy, otwarci na ryzyko.
2. **Wcześni naśladowcy** – Liderzy opinii, którzy nadają innowacjom wiarygodność.
3. **Wczesna większość** – Przyswajają innowacje, gdy stają się bardziej dostępne.
4. **Późna większość** – Sceptyczni, akceptują zmiany pod presją większości.
5. **Maruderzy** – Najbardziej konserwatywni, adaptują nowości najpóźniej.

Zrozumienie, gdzie na tej osi znajduje się dany sygnał zmiany, pozwala lepiej ocenić jego potencjał, tempo rozwoju i możliwy wpływ.

Analiza poziomu innowacyjności zmiany

Model dyfuzji innowacji Rogersa dostarcza narzędzi do oceny potencjału sygnału zmiany i zrozumienia, jak i kiedy może on przerodzić się w trend. Pozwala nie tylko ocenić, czy dane zjawisko może stać się trendem, ale także zaplanować etapy jego wdrażania i popularyzacji – np. w strategii biznesowej, projektowaniu usług czy marketingu. Wystarczy odpowiedzieć na 6 pytań, które pozwolą sprawdzić poziom innowacyjności zmiany.

Analiza poziomu innowacyjności to narzędzie do analizy poziomu innowacyjności zmiany, które można wykorzystać do oceny, czy dana zmiana (np. produkt, usługa, pomysł lub inicjatywa) ma potencjał innowacyjny i jak wpływa na otoczenie oraz odbiorców.

To proste, jakościowe narzędzie opiera się na analizie sześciu kluczowych pytań, które mają pomóc w ocenie zmiany z różnych perspektyw:

- **Czy zmiana ma charakter innowacyjny?** – Ocena nowości i oryginalności.
- **Czy zmiana jest inspirująca?** – Czy wywołuje pozytywne emocje i pobudza do działania?
- **Czy zmiana wpływa na rzeczywistość?** – Czy wprowadza realne skutki lub transformacje?
- **Czy zmiana wpisuje się w styl życia?** – Czy jest dopasowana do potrzeb i nawyków ludzi?
- **Czy zmiana jest zrozumiała?** – Czy jej cel, forma i sens są klarowne?
- **Czy informacja o zmianie jest wiarygodna?** – Ocena rzetelności przekazu.

Analiza poziomu innowacyjności zmiany

Analiza poziomu innowacyjności zmiany krok po kroku:

Krok 1. Zdefiniuj zmianę, którą chcesz ocenić (np. nowy produkt, proces, inicjatywę społeczną).
Krok 2. Przejrzyj każde z sześciu pytań i zastanów się, jak odnosi się do ocenianej zmiany.
Krok 3. Zapisz odpowiedzi lub dokonaj oceny jakościowej (np. skala 1–5 dla każdego pytania).
Krok 4. Zbierz wyniki i zidentyfikuj obszary, w których zmiana jest najmocniejsza i najsłabsza.
Krok 5. Zinterpretuj wynik, aby określić potencjał innowacyjny zmiany – Im więcej pozytywnych odpowiedzi, tym wyższy poziom innowacyjności.
Krok 6. Podejmij decyzje strategiczne – Np. czy warto rozwijać dany projekt, co należy poprawić.

Interpretuj odpowiedzi jakościowo i porównawczo – nie każdy sygnał musi spełniać wszystkie kryteria, ale im więcej pozytywnych odpowiedzi, tym większy potencjał innowacyjny i szansa na szerszą adaptację. „Niewidoczność" sygnału zmiany może oznaczać, że pozostanie on niszowy, mimo swojej wartości.

Czym są trendy?

Rozumienie trendów wykracza poza potoczne skojarzenia z modą, popularnością czy medialnymi nowinkami. Trend nie jest efemerycznym zjawiskiem ani chwilowym stylem bycia – to wyłaniający się, długofalowy wzorzec zmiany, który wpływa na sposób myślenia, działania i funkcjonowania ludzi. Jest odpowiedzią na nowe potrzeby, napięcia lub wyzwania, które pojawiają się w społeczeństwie. Trend rozwija się w czasie: zyskuje na sile, rozprzestrzenia się, przenika do różnych sfer życia i zaczyna kształtować wartości, normy, decyzje konsumenckie i codzienne zachowania.

W tym sensie trendy pełnią funkcję łącznika między teraźniejszością a przyszłością – umożliwiają uchwycenie kierunków zmian i lepsze zrozumienie mechanizmów stojących za procesami transformacji. W pracy z przyszłością trend nie służy przewidywaniu w sensie prognostycznym, lecz interpretacji tego, co już się dzieje, i może z czasem nabierać większego znaczenia.

Źródłem trendów, jak już wiadomo, są zazwyczaj sygnały zmian, czyli innowacje, anomalie, nowe praktyki, które początkowo pojawiają się w niszach i na obrzeżach głównych nurtów zdarzeń. Aby z pojedynczych sygnałów wyłonić rzeczywisty trend, konieczne jest ich odpowiednie grupowanie i interpretacja. Temu właśnie służy klastrowanie sygnałów – proces analityczny, w którym pozornie rozproszone i niepowiązane zjawiska łączy się w spójny wzór lub schemat.

Klastrowanie sygnałów zmian w trendy to metoda analityczna wykorzystywana do porządkowania i interpretowania informacji o zachodzących wokół nas zmianach. Spojrzenie na sygnały w szerszym kontekście, pozwala je łączyć na podstawie podobieństw, a w konsekwencji grupować je w większe całości – czyli trendy.

Proces klastrowania polega na gromadzeniu sygnałów i łączeniu ich w grupy tematyczne, które wskazują na wspólny kierunek rozwoju lub zmiany. Dzięki temu możliwe jest uchwycenie ukrytych tendencji, które mogą mieć wpływ na różne obszary życia – od technologii i biznesu po społeczeństwo i kulturę.

Umiejętność klastrowania sygnałów i budowania z nich złożonych wzorców to jedna z kluczowych kompetencji w pracy z przyszłością. Pozwala dostrzegać zmiany zanim staną się oczywiste – i podejmować decyzje, które będą nie tylko aktualne, ale też odpowiedzialne i trwałe.

Cele analizy trendów

Trendy nie są przypadkowymi zjawiskami – to struktury sensu, które wyłaniają się z pozornego chaosu sygnałów zmian. Dzięki klastrowaniu sygnałów możliwe jest dostrzeżenie zarówno przyczyn, jak i konsekwencji zjawisk oraz uchwycenie głębszych kierunków transformacji.

W tym ujęciu analiza trendów staje się narzędziem strategicznym, które umożliwia nie tylko trafne diagnozowanie teraźniejszości, ale również świadome i odpowiedzialne projektowanie przyszłości.

Analizowanie trendów pozwala zrozumieć kierunki zmian zachodzących w otoczeniu i lepiej na nie reagować.

Główne cele analizy trendów:

- **Wykrycie zmiany** - Identyfikacja wczesnych sygnałów zmian w technologiach, zachowaniach konsumenckich, wartościach społecznych czy modelach życia. Umożliwia szybsze dostosowanie się do nowych warunków i unikanie strategicznych opóźnień.

- **Zrozumienie zmiany** - Analiza źródeł, mechanizmów i motywacji stojących za obserwowanymi zjawiskami. Pomaga odróżnić zmiany powierzchowne od głębokich, systemowych procesów transformacji.

- **Przełożenie wiedzy na działanie** - Tworzenie konkretnych rozwiązań: produktów, usług, modeli komunikacji czy strategii opartych na zidentyfikowanych trendach.

- **Przekształcanie wiedzy w wartość** – zarówno dla użytkownika, jak i organizacji.

- **Wpływ na rynek** - Proaktywne kształtowanie zmian. Budowanie przewagi konkurencyjnej oraz pozycji lidera innowacji w swojej branży.

Analiza trendów to nie tylko obserwacja tego, co nowe — to narzędzie myślenia strategicznego, które pozwala zrozumieć potencjalne konsekwencje i kierunki zmian. Dzięki niemu organizacja może lepiej przygotować się na przyszłość, przewidywać zmiany w otoczeniu i dostosować ofertę, działania lub sposób komunikacji. Jednym z narzędzi, które szczególnie wspiera ten proces, jest matryca „implikacji trendu”.

Implikacje trendu

Narzędzie implikacje trendu pomaga zrozumieć, jak trend może wpłynąć na różne obszary funkcjonowania organizacji i otoczenia – użytkowników, rynek, technologię, kulturę i ofertę. Korzystanie z narzędzia polega na systematycznej analizie skutków trendu w pięciu kluczowych wymiarach. Dzięki temu organizacja może nie tylko lepiej ocenić sensowność działań, ale też identyfikować nowe możliwości i zagrożenia, zanim się pojawią.



IMPLIKACJE TRENDU

TREND	CO OZNACZA? (dla)	JAK WPŁYNIE? (na)
UŻYTKOWNICY		
USŁUGI/PRODUKTY		
RYNEK/BRANŻA		
KULTURA/SPOŁECZEŃSTWO		
TECHNOLOGIA		

Implikacje trendu **krok po kroku:**

Krok 1. Zdefiniuj trend - Na początku jasno nazwij trend, który chcesz przeanalizować. Możesz skorzystać z raportów trendów, obserwacji rynkowych lub inspiracji zewnętrznych. Upewnij się, że dobrze rozumiesz, o jaki trend chodzi.

Krok 2. Analizuj wpływ trendu na kluczowe obszary - Dla każdego z poniższych obszarów zadaj pytanie: „Co ten trend oznacza?" oraz „Jak może wpłynąć na ten obszar?"

·Użytkownicy: Jak zmienią się ich potrzeby, oczekiwania, zachowania? Czy trend wpływa na ich decyzje zakupowe lub styl życia?

·Usługi / Produkty: Czy trend wymusza zmiany w ofercie? Czy powinno się wprowadzić nowe funkcje, modele biznesowe, formaty?

·Rynek / Branża: Czy trend zmienia reguły gry w naszej branży? Jakie nowe modele działania mogą się pojawić?

·Kultura / Społeczeństwo: Czy trend jest zgodny z aktualnymi zmianami społecznymi i kulturowymi? Jak może wpłynąć na postawy, wartości, normy?

·Technologia: Jakie technologie umożliwiają rozwój tego trendu? Czy wymaga nowej infrastruktury, kompetencji, integracji?

Krok 3. Zapisz implikacje – jednoznacznie i praktycznie - Wypisz najważniejsze wnioski dla każdego obszaru w formie zwięzłych stwierdzeń. Np.: „Użytkownicy oczekują większej transparentności działań firm.", „Produkt wymaga rozszerzenia o funkcje samoobsługi online.", „Rynek zmierza w kierunku rozwiązań subskrypcyjnych."

Krok 4. Wykorzystaj wyniki - Zastosuj wyniki analizy jako: inspirację do tworzenia nowych rozwiązań (np. produktów, usług, modeli biznesowych), podstawę do identyfikacji ryzyk i potrzeb kompetencyjnych, wsparcie przy podejmowaniu decyzji strategicznych.

Modele analizy trendów

Zrozumienie dynamiki trendów to jedna z kluczowych kompetencji w projektowaniu z wykorzystaniem trendów. Trend nie pojawia się nagle ani przypadkowo – jego rozwój podlega określonej dynamice, którą można badać, modelować i wykorzystywać w sposób strategiczny.

Model klasyczny. Jedną z najbardziej znanych koncepcji opisujących ten proces jest model „epidemii społecznej" Malcolma Gladwella, opisany w książce The Tipping Point.

Gladwell porównał rozprzestrzenianie się idei, mód i zachowań do wirusów – niewielkie zjawisko obecne początkowo na marginesie może w pewnym momencie wywołać efekt lawinowy i osiągnąć masową skalę. Ten moment krytyczny nazywa się punktem przełomowym – to chwila, gdy trend przekracza próg społecznej „widoczności" i staje się dominującym zjawiskiem kulturowym lub rynkowym.

Co istotne, aby wywołać taką „epidemię", nie potrzeba większości społeczeństwa (wystarczy około 20% odbiorców, by trend zaczął się replikować „samoczynnie"). Kluczową rolę odgrywają tu tzw. nosiciele trendów: osoby mające wyjątkową zdolność do wpływania na otoczenie – łącznicy z dużymi sieciami kontaktów, eksperci dzielący się wiedzą i liderzy opinii zdolni przekonywać innych.

Model nowoczesny. Współczesność, zdominowana przez media społecznościowe i technologie cyfrowe, znacząco zmieniła sposób, w jaki trendy się rozwijają. Internet przyspieszył ich tempo i zatarł granice geograficzne. Wiele zjawisk powstaje dziś oddolnie, inicjowanych przez twórców internetowych, aktywistów, subkultury czy społeczności niszowe. W efekcie tradycyjna rola marek i mediów jako nadawców została zastąpiona przez konieczność reagowania na dynamikę, która dzieje się w czasie rzeczywistym – często poza ich bezpośrednią kontrolą.

Zmieniła się również długość życia trendów – są one coraz krótsze, bardziej niestabilne i podatne na nagłe przesycenie. Zjawiska takie jak zmęczenie nowościami („trend fatigue") czy lęk przed wypadnięciem z obiegu (FOMO) stają się stałym elementem cyfrowej kultury. Jednocześnie dochodzi do zjawiska miksowania trendów – powstają hybrydowe formy łączące różne konteksty, estetyki i formaty, które trudno jednoznacznie sklasyfikować.

W środowisku cyfrowym trendy są również danymi – ich rozprzestrzenianie można precyzyjnie mierzyć w czasie rzeczywistym za pomocą analityki internetowej, obserwując zasięgi, wyszukiwania, udostępnienia czy reakcje użytkowników. To wymaga nowych kompetencji analitycznych: umiejętności łączenia socjologii, psychologii, wiedzy technologicznej i zrozumienia algorytmów.

W konsekwencji klasyczny model coraz częściej ustępuje miejsca modelom opisującym viralność i dynamikę hype'u. Dzisiejsze trendy są złożone, często nieprzewidywalne, ale możliwe do zrozumienia dzięki połączeniu klasycznych narzędzi z nowoczesną wiedzą o kulturze cyfrowej.

Dlatego współczesna analiza trendów wymaga hybrydowego podejścia – łączącego modele społeczne i technologiczne. Pozwala to nie tylko uchwycić, jak dane zjawisko się rozprzestrzenia, ale również projektować działania, które są adekwatne do coraz bardziej złożonej i zmiennej rzeczywistości.

W epoce nadmiaru informacji, fragmentacji kulturowej i szybkich cykli popularności, umiejętność rozumienia i interpretowania trendów staje się nie tyle atutem, co koniecznością dla tych, którzy chcą kształtować przyszłość świadomie i skutecznie.

TRENDY W PRAKTYCE

Czy trendy przydają się w działalności biznesowej?

Współczesny biznes funkcjonuje w warunkach nieustannej zmienności, dlatego przedsiębiorcy coraz częściej sięgają po analizę trendów jako narzędzie strategiczne. Zrozumienie trendów pozwala przedsiębiorcom nie tylko dostosować się do nowych warunków, ale też aktywnie kształtować przyszłość.

Dla przedsiębiorców trendy stanowią źródło wiedzy o tym, jakie potrzeby, wartości i oczekiwania zyskują na znaczeniu. Pozwalają identyfikować wczesne sygnały zmian, nowe nisze rynkowe i niewykorzystane szanse rozwojowe. Dzięki nim firmy mogą minimalizować ryzyko strategiczne, planować innowacje oraz skuteczniej odpowiadać na wyzwania współczesnego rynku. Przykłady globalnych marek takich jak Apple, Netflix, TikTok, Starbucks czy Zalando pokazują, że sukces rynkowy nie polega wyłącznie na reagowaniu na zmiany – ale na ich wyprzedzaniu i współtworzeniu.

Aby jednak skutecznie korzystać z trendów, przedsiębiorcy muszą przejść przez kilka kluczowych etapów. Po pierwsze, konieczne jest rozpoznanie trendu i weryfikacja jego znaczenia – czyli ocena, czy dana zmiana jest istotna, trwała i zgodna z tożsamością organizacji. Niezbędna jest przy tym analiza strategiczna: czy trend pasuje do celów firmy, jak duży ma potencjał rynkowy, jakie niesie ryzyko oraz w jaki sposób wpłynie na wizerunek marki. Nie każdy trend zasługuje na wdrożenie – dlatego tak ważne jest krytyczne podejście i umiejętność oddzielenia tego, co chwilowe, od tego, co transformacyjne.

Kolejny etap to zrozumienie implikacji – czyli wpływu, jaki wdrożenie danego trendu może mieć na organizację. Może to oznaczać konieczność modyfikacji oferty, zmiany modelu biznesowego, przekształceń kulturowych czy dostosowania strategii komunikacyjnej. Tylko głębokie zrozumienie konsekwencji pozwala wdrażać zmiany, które są spójne z misją firmy i odpowiadają na rzeczywiste potrzeby rynku.

Wreszcie, efektywne zarządzanie trendami wymaga nie tyle jednorazowego działania, co systematycznego monitorowania i uczenia się – rozwijania kompetencji analitycznych, pracy z danymi oraz budowania zespołów interdyscyplinarnych zdolnych do integracji wiedzy z różnych źródeł.

Jedną z funkcji analizy trendów jest możliwość oceny, czy określony trend warto wdrażać w organizacji – czyli czy niesie realną wartość, pasuje do strategii i może przynieść konkretne korzyści biznesowe. Wartość trendów w działaniach biznesowych można sprawdzić dzięki ocenie przydatności trendów. Można do tego wykorzystać narzędzie „weryfikacja trendu".

Weryfikacja trendu - czy trend przyda się twojej organizaci?

Narzędzie weryfikacja trendu pomaga ocenić, czy dany trend warto wdrożenia w organizacji, biorąc pod uwagę jego dopasowanie strategiczne, potrzeby klientów, zasoby firmy, potencjał rynkowy oraz możliwe ryzyka.

To praktyczne narzędzie diagnostyczne, które wspiera świadome podejmowanie decyzji w procesie innowacji, rozwoju produktów, strategii lub transformacji. Opiera się na pięciu kluczowych obszarach oceny, z których każdy zawiera zestaw pytań pomocniczych. Dzięki temu organizacja może przeanalizować nie tylko atrakcyjność trendu, ale także realność jego wdrożenia.

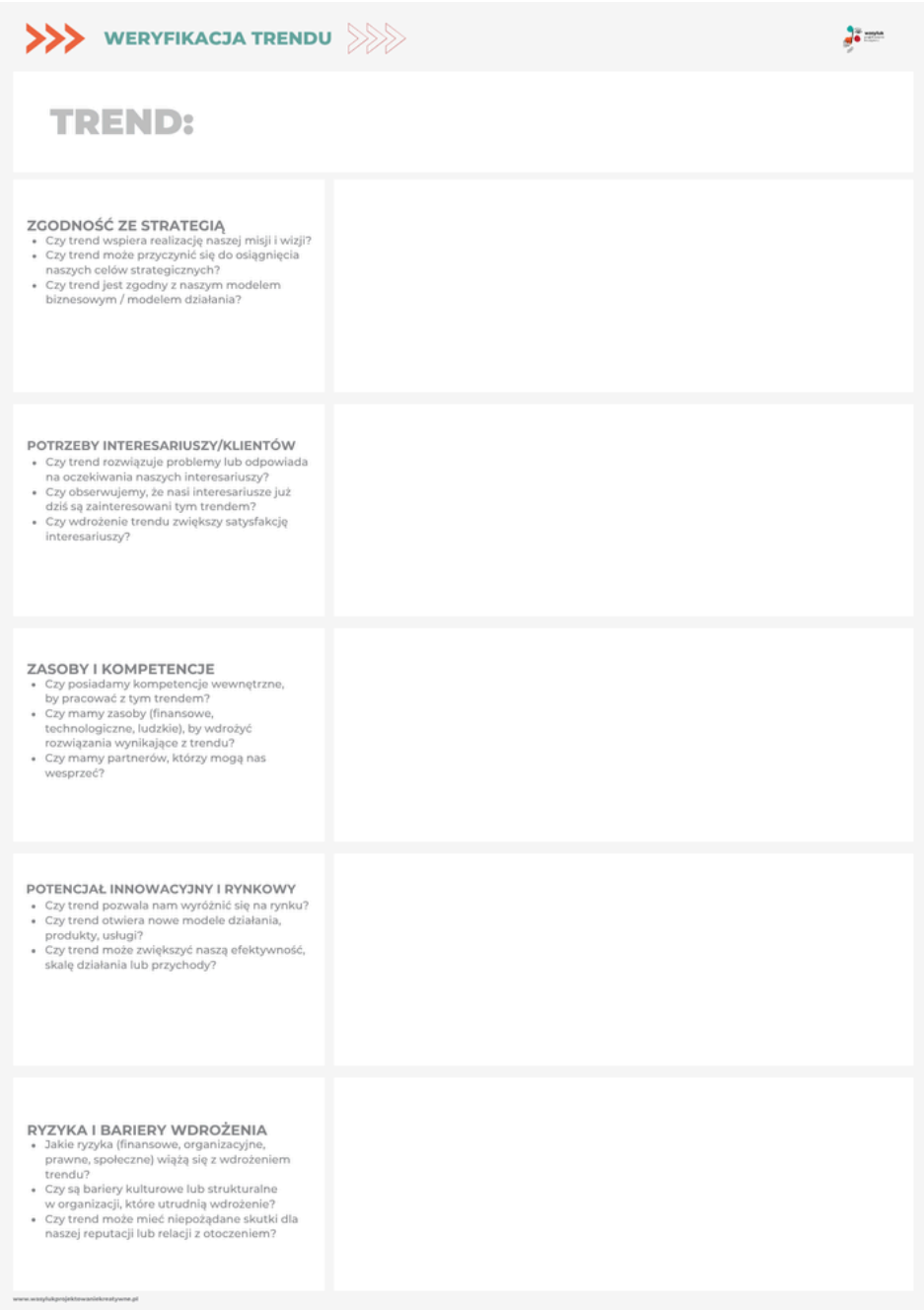

WERYFIKACJA TRENDU

TREND:

ZGODNOŚĆ ZE STRATEGIĄ • Czy trend wspiera realizację naszej misji i wizji? • Czy trend może przyczynić się do osiągnięcia naszych celów strategicznych? • Czy trend jest zgodny z naszym modelem biznesowym / modelem działania?	
POTRZEBY INTERESARIUSZY/KLIENTÓW • Czy trend rozwiązuje problemy lub odpowiada na oczekiwania naszych interesariuszy? • Czy obserwujemy, że nasi interesariusze już dziś są zainteresowani tym trendem? • Czy wdrożenie trendu zwiększy satysfakcję interesariuszy?	
ZASOBY I KOMPETENCJE • Czy posiadamy kompetencje wewnętrzne, by pracować z tym trendem? • Czy mamy zasoby (finansowe, technologiczne, ludzkie), by wdrożyć rozwiązania wynikające z trendu? • Czy mamy partnerów, którzy mogą nas wesprzeć?	
POTENCJAŁ INNOWACYJNY I RYNKOWY • Czy trend pozwala nam wyróżnić się na rynku? • Czy trend otwiera nowe modele działania, produkty, usługi? • Czy trend może zwiększyć naszą efektywność, skalę działania lub przychody?	
RYZYKA I BARIERY WDROŻENIA • Jakie ryzyka (finansowe, organizacyjne, prawne, społeczne) wiążą się z wdrożeniem trendu? • Czy są bariery kulturowe lub strukturalne w organizacji, które utrudnią wdrożenie? • Czy trend może mieć niepożądane skutki dla naszej reputacji lub relacji z otoczeniem?	

Weryfikacja trendu **krok po kroku:**

Krok 1: Zgodność ze strategią - Zastanów się: Czy trend wspiera realizację misji i wizji organizacji? Czy pomoże w osiągnięciu celów strategicznych? Czy pasuje do modelu biznesowego organizacji?

Krok 2: Potrzeby interesariuszy / klientów - Oceń: Czy trend rozwiązuje problemy lub odpowiada na potrzeby klientów? Czy interesariusze już wykazują zainteresowanie trendem? Czy wdrożenie trendu zwiększy ich satysfakcję?

Krok 3: Zasoby i kompetencje - Sprawdź: Czy mamy odpowiednie kompetencje wewnętrzne? Czy posiadamy wymagane zasoby (finansowe, technologiczne, ludzkie)? Czy mamy partnerów, którzy mogą nas wesprzeć?

Krok 4: Potencjał innowacyjny i rynkowy - Zbadaj: Czy trend pomoże nam wyróżnić się na rynku? Czy umożliwia tworzenie nowych produktów, usług lub modeli działania? Czy może zwiększyć efektywność, skalę lub przychody?

Krok 5: Ryzyka i bariery wdrożenia - Zidentyfikuj: Jakie są potencjalne ryzyka (finansowe, prawne, społeczne itp.)? Czy istnieją wewnętrzne bariery (np. kulturowe, strukturalne)? Czy trend może negatywnie wpłynąć na reputację lub relacje z otoczeniem?

Korzyści praktyczne z pracy z trendami

Trendy to opowieści o możliwych przyszłościach. Nie dają one jednoznacznych odpowiedzi o tym, która z nich się zrealizuje, ale wskazują możliwe kierunki rozwoju. Przedsiębiorcy, którzy potrafią je czytać i na ich podstawie podejmować decyzje, zyskują przewagę konkurencyjną, większą elastyczność oraz realny wpływ na kształtowanie otaczającej rzeczywistości. W świecie szybkiej transformacji i rosnącej niepewności, umiejętność pracy z trendami nie jest już luksusem – staje się koniecznością dla każdej organizacji myślącej o długofalowym rozwoju.

Przedsiębiorcy powinni wykorzystywać potencjał trendów, ponieważ to one stanowią kluczowy wskaźnik zmian zachodzących na rynku. Dzięki ich analizie i obserwacji firmy mogą lepiej zrozumieć oczekiwania klientów, przewidywać, jakie produkty i usługi będą zyskiwać na popularności, oraz skuteczniej reagować na zmieniające się warunki otoczenia biznesowego.

Dzięki trendom będą mogli:

- **Dostosować ofertę do potrzeb rynku** – Trendy pokazują, jakie rozwiązania i wartości stają się coraz bardziej istotne dla konsumentów. Pozwala to tworzyć produkty i usługi, które trafiają w aktualne oczekiwania klientów, zwiększając ich satysfakcję i lojalność.

- **Budować przewagę konkurencyjną** – Firmy, które szybko reagują na pojawiające się trendy, mogą wyprzedzić konkurencję, oferując nowoczesne i innowacyjne rozwiązania. To daje im szansę na zdobycie większego udziału w rynku.

- **Minimalizować ryzyko biznesowe** – Podejmowanie decyzji na podstawie trendów pomaga unikać inwestowania w przestarzałe lub nieatrakcyjne produkty. Trendy dostarczają danych i wskazówek, które ułatwiają podejmowanie bardziej świadomych i trafnych decyzji.

- **Wprowadzać innowacje** – Obserwacja trendów inspiruje do poszukiwania nowych pomysłów, technologii i modeli biznesowych, które mogą przyczynić się do rozwoju przedsiębiorstwa i zwiększenia jego efektywności.

- **Reagować na zmiany społeczne i technologiczne** – Świat wokół nas szybko się zmienia, a trendy odzwierciedlają te transformacje. Przedsiębiorcy, którzy na bieżąco śledzą trendy, są lepiej przygotowani do adaptacji i przetrwania na wymagającym rynku.

PRAKTYCZNA ANALIZA TRENDÓW

PROCES PROJEKTOWY

Czym jest projektowanie z wykorzystaniem trendów?

Projektowanie z wykorzystaniem trendów (praktyczna analiza trendów) to konkretna, zaplanowana i sekwencyjna forma działania, która przypomina klasyczny proces projektowy – prowadzony krok po kroku w celu rozwiązania rzeczywistych problemów i wdrożenia efektywnych, innowacyjnych rozwiązań. Jej istotą nie jest jedynie rozpoznanie zmieniających się zjawisk, lecz przede wszystkim przełożenie tej wiedzy na praktyczne rezultaty, które można zastosować w kontekście biznesowym, społecznym, edukacyjnym czy instytucjonalnym.

Podstawą praktycznej analizy trendów jest koncentracja na człowieku – jego potrzebach, oczekiwaniach i aspiracjach. To właśnie one stanowią punkt wyjścia do identyfikacji problemów, które domagają się rozwiązania. Proces projektowania z wykorzystaniem trendów zawsze zakorzeniony jest w rzeczywistości – odpowiada na konkretne wyzwania, pojawiające się w określonym czasie i kontekście. Jego celem jest dostarczenie użytecznych, „wdrażalnych" rezultatów, które mają realny wpływ na życie ludzi i funkcjonowanie organizacji.

Analiza trendów jako proces projektowy łączy w sobie kilka kluczowych cech. Przede wszystkim ma charakter problemowy – wychodzi od określonego wyzwania, trudności lub napięcia, które należy rozwiązać. Jednocześnie jest procesem kreatywnym, otwartym na niestandardowe rozwiązania i nowe idee. Kreatywność nie jest tu rozumiana jako swobodna ekspresja, ale jako zdolność do twórczego przekształcania rzeczywistości w oparciu o dane, obserwacje i intuicję.

Nie bez znaczenia pozostaje również aspekt kokreacyjny, czyli zespołowy. Analiza trendów nie jest działaniem indywidualnym – jej siła tkwi w dialogu, wymianie perspektyw i wspólnym budowaniu wiedzy. W tym sensie przypomina warsztatowy model pracy, w którym zespół wspólnie obserwuje, diagnozuje i projektuje możliwe rozwiązania. Równocześnie cały proces oparty jest na eksperymentowaniu – testowaniu hipotez, weryfikowaniu pomysłów w rzeczywistych warunkach, uczeniu się na błędach i iteracyjnym rozwijaniu rozwiązań.

Celem projektowania z wykorzystaniem trendów nie jest jedynie stworzenie innowacyjnej koncepcji, ale jej wdrożenie – realne przekształcenie idei w działające rozwiązanie, które odpowiada na potrzeby użytkowników i wpisuje się w szerszy kontekst społeczny lub rynkowy. Ostatecznym efektem tego procesu jest zatem innowacja – nie jako abstrakcyjna wizja, lecz jako rezultat praktycznej pracy z trendami.

Cała logika procesu opiera się na rytmie dywergencji i konwergencji. W pierwszym etapie – dywergencji – zespół generuje wiele możliwych ścieżek, inspiruje się, eksploruje szerokie spektrum zjawisk, obserwuje sygnały zmian i analizuje dane. To moment twórczy, otwarty, często chaotyczny, w którym kluczowa jest różnorodność pomysłów i brak przedwczesnych ocen. Następnie następuje faza konwergencji – bardziej analityczna i selektywna – polegająca na wyborze najbardziej obiecujących rozwiązań, ich dopracowaniu, przetestowaniu i przygotowaniu do wdrożenia.

Proces ten ma charakter sekwencyjny, co oznacza, że poszczególne etapy wynikają z siebie nawzajem – nie można przejść do wdrożenia bez wcześniejszego zrozumienia problemu i wygenerowania możliwych odpowiedzi. Jednocześnie całość nie jest sztywna – zawiera miejsce na iteracje, powroty do wcześniejszych etapów i modyfikacje na podstawie nowych danych czy obserwacji.

Kluczowe pozostaje ukierunkowanie na człowieka – cała analiza trendów ma sens tylko wtedy, gdy służy poprawie jakości życia, rozwiązywaniu realnych problemów i tworzeniu wartości dla konkretnych ludzi (użytkowników, klientów, etc.). Kreatywność i współpraca stają się narzędziami nie tylko efektywności, ale i empatii – pozwalają projektować z uwzględnieniem różnorodnych perspektyw, potrzeb i ograniczeń.

Projektowanie z wykorzystaniem trendów to proces, który obejmuje trzy kluczowe etapy: **inspirację, ideację oraz implementację**. Każdy z nich pełni odrębną rolę w procesie projektowym, a ich przebieg ma charakter ciągły — efekty jednej fazy stają się bazą dla następnej.

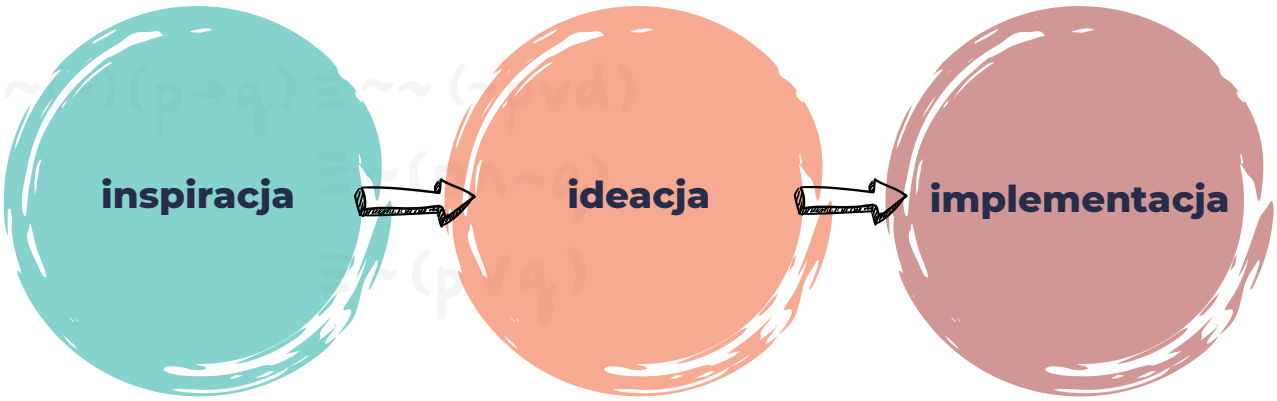

INSPIRACJA

Inspiracja

Inspiracja to pierwszy i fundamentalny etap praktycznej analizy trendów, który stanowi punkt wyjścia dla dalszych działań projektowych. Ma on charakter badawczy i polega na głębokim zanurzeniu się w problemie oraz jego kontekstach społecznych, kulturowych, technologicznych czy organizacyjnych. Etap ten cechuje dociekliwość, uważność i otwartość na to, co może być na pierwszy rzut oka niewidoczne. Głównym celem inspiracji jest zdobycie i interpretacja wiedzy, która będzie motorem napędowym dla tworzenia nowych rozwiązań w dalszych etapach.

Inspiracja składa się z dwóch równoległych obszarów: z jednej strony gromadzona jest **wiedza o organizacji i jej kontekście funkcjonowania**, z drugiej, **analiza trendów** – czyli zbieranie informacji o sygnałach zmian i trendach. Faza ta kończy się **dopasowaniem trendów do obszarów problemowych** organizacji.

Faza inspiracji to etap pytań, analiz i eksploracji, które pozwalają spojrzeć na problem z wielu perspektyw. Rzetelnie przeprowadzona faza inspiracji staje się fundamentem dla trafnych, trafiających w rzeczywiste potrzeby rozwiązań.

Obszar 1. Wiedza o organizacji i jej kontekście funkcjonowania

Badanie organizacji. Niezwykle istotnym etapem przygotowawczym procesu projektowania z wykorzystaniem trendów jest przyjrzenie się organizacji od środka – dokonanie świadomej diagnozy jej aktualnego stanu, mocnych stron oraz obszarów wymagających zmiany. Taka refleksja umożliwia uchwycenie miejsc, które nie funkcjonują optymalnie, generują napięcia, są przestarzałe lub zwyczajnie nie odpowiadają już na nowe potrzeby klientów i zmieniającego się rynku. Może to dotyczyć produktów, usług, procesów operacyjnych, struktury organizacyjnej, sposobów komunikacji czy nawet kultury pracy.

Do zebrania i uporządkowania wiedzy o organizacji można wykorzystać różnorodne metody: warsztaty strategiczne, analizę wizerunku organizacji w przestrzeni cyfrowej (np. opinie klientów w internecie, aktywność w social media), wywiady z pracownikami, klientami czy partnerami biznesowymi, a także audyty wewnętrzne i analizy danych. Każda z tych form pozwala uchwycić inny wymiar organizacyjnej rzeczywistości.

INSPIRACJA

NARZĘDZIA

PROJEKTOWANIE Z WYKORZYSTANIEM TRENDÓW

Obszar 1. Wiedza o organizacji i jej kontekście funkcjonowania

Badanie organizacji. Niezwykle istotnym etapem przygotowawczym procesu projektowania z wykorzystaniem trendów jest przyjrzenie się organizacji od środka – dokonanie świadomej diagnozy jej aktualnego stanu, mocnych stron oraz obszarów wymagających zmiany. Taka refleksja umożliwia uchwycenie miejsc, które nie funkcjonują optymalnie, generują napięcia, są przestarzałe lub zwyczajnie nie odpowiadają już na nowe potrzeby klientów i zmieniającego się rynku. Może to dotyczyć produktów, usług, procesów operacyjnych, struktury organizacyjnej, sposobów komunikacji czy nawet kultury pracy.

Do zebrania i uporządkowania wiedzy o organizacji można wykorzystać różnorodne metody: warsztaty strategiczne, analizę wizerunku organizacji w przestrzeni cyfrowej (np. opinie klientów w internecie, aktywność w social media), wywiady z pracownikami, klientami czy partnerami biznesowymi, a także audyty wewnętrzne i analizy danych. Każda z tych form pozwala uchwycić inny wymiar organizacyjnej rzeczywistości.

Analiza organizacji

Praktycznym narzędziem wspierającym ten etap pracy jest arkusz „analiza organizacji”. Jest to prosta, ale skuteczna forma zbierania wiedzy, która pozwala usystematyzować informacje na temat tego, co o organizacji wiadomo, czego nie wiadomo, a także czego warto się jeszcze dowiedzieć. Dodatkowa przestrzeń na uwagi i spostrzeżenia umożliwia zapisanie refleksji, hipotez czy nietypowych obserwacji, które mogą naprowadzić na kluczowe wnioski projektowe.

To narzędzie stanowi solidny fundament pod dalsze etapy pracy z trendami – dzięki niemu można trafnie określić, gdzie organizacja potrzebuje zmiany, i jakie trendy mogą najlepiej odpowiedzieć na te potrzeby. Dobrze przeprowadzona analiza organizacji zwiększa szanse, że wdrażane innowacje nie będą przypadkowe, lecz precyzyjnie osadzone w rzeczywistym kontekście.

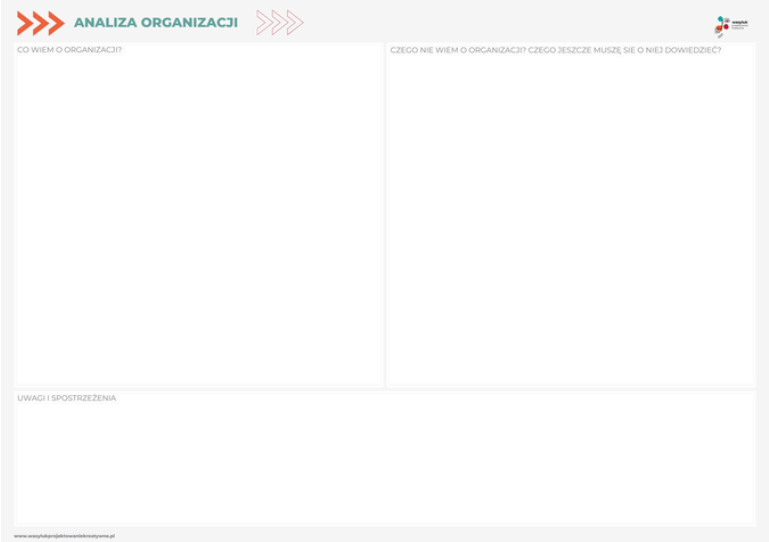
ANALIZA ORGANIZACJI

CO WIEM O ORGANIZACJI?	CZEGO NIE WIEM O ORGANIZACJI? CZEGO JESZCZE MUSZĘ SIE O NIEJ DOWIEDZIEĆ?

UWAGI I SPOSTRZEŻENIA

Analiza organizacji **krok po kroku:**

Krok 1. Zbierz zespół projektowy lub przedstawicieli różnych działów organizacji – Alternatywnie możesz rozpocząć pracę indywidualnie.

Krok 2. Wypełnij pierwszą kolumnę: „Co wiem o organizacji?” – Spisz wszystkie potwierdzone informacje o jej działalności, zasobach, kulturze, klientach, strukturze.

Krok 3. Przejdź do pola „Czego nie wiem o organizacji?” – Zidentyfikuj luki w wiedzy, brakujące dane, niedostępne perspektywy.

Krok 4. W kolumnie „Czego jeszcze muszę się dowiedzieć?” - Sformułuj pytania badawcze, które warto pogłębić za pomocą dodatkowych metod (np. wywiadów, analiz).

Krok 5. W sekcji „Uwagi i spostrzeżenia” - Zapisz wszystkie istotne refleksje, sygnały ostrzegawcze, nieoczywiste zbieżności czy pierwsze pomysły.

Krok 6. Na podstawie zebranych danych - Zaplanuj dalsze działania badawcze oraz przygotuj organizację do dopasowania i wdrażania odpowiednich trendów.

Badanie otoczenia organizacji

Kolejne działania w ten fazie powinny obejmować analizę kontekstu funkcjonowania organizacji. Badanie kontekstu zewnętrznego organizacji jest kluczowym elementem procesu projektowego i strategicznego, ponieważ pozwala zrozumieć, w jakim otoczeniu organizacja działa oraz jakie siły kształtują jej możliwości, zagrożenia i przyszłość. Żadna organizacja nie funkcjonuje w próżni – podlega wpływom megatrendów oraz innych procesów społecznych, technologicznych, ekonomicznych czy środowiskowych, a także reaguje na zmieniające się oczekiwania klientów, regulacje, konkurencję i uwarunkowania kulturowe.

Zrozumienie tych uwarunkowań pozwala trafniej identyfikować szanse i zagrożenia, unikać nieadekwatnych rozwiązań projektowych, budować strategie odporne na zmienność otoczenia, dopasować trendy, które są nie tylko modne, ale realnie istotne z punktu widzenia organizacji. Można do tego wykorzystać mapę kontekstu.

Mapa kontekstu

Mapa Kontekstu to narzędzie diagnostyczne, które pomaga przeanalizować otoczenie organizacji z perspektywy trendów i uwarunkowań systemowych. Umożliwia zidentyfikowanie sił wspierających i ograniczających rozwój, a także skonfrontowanie ich z wewnętrznymi wyzwaniami i barierami.

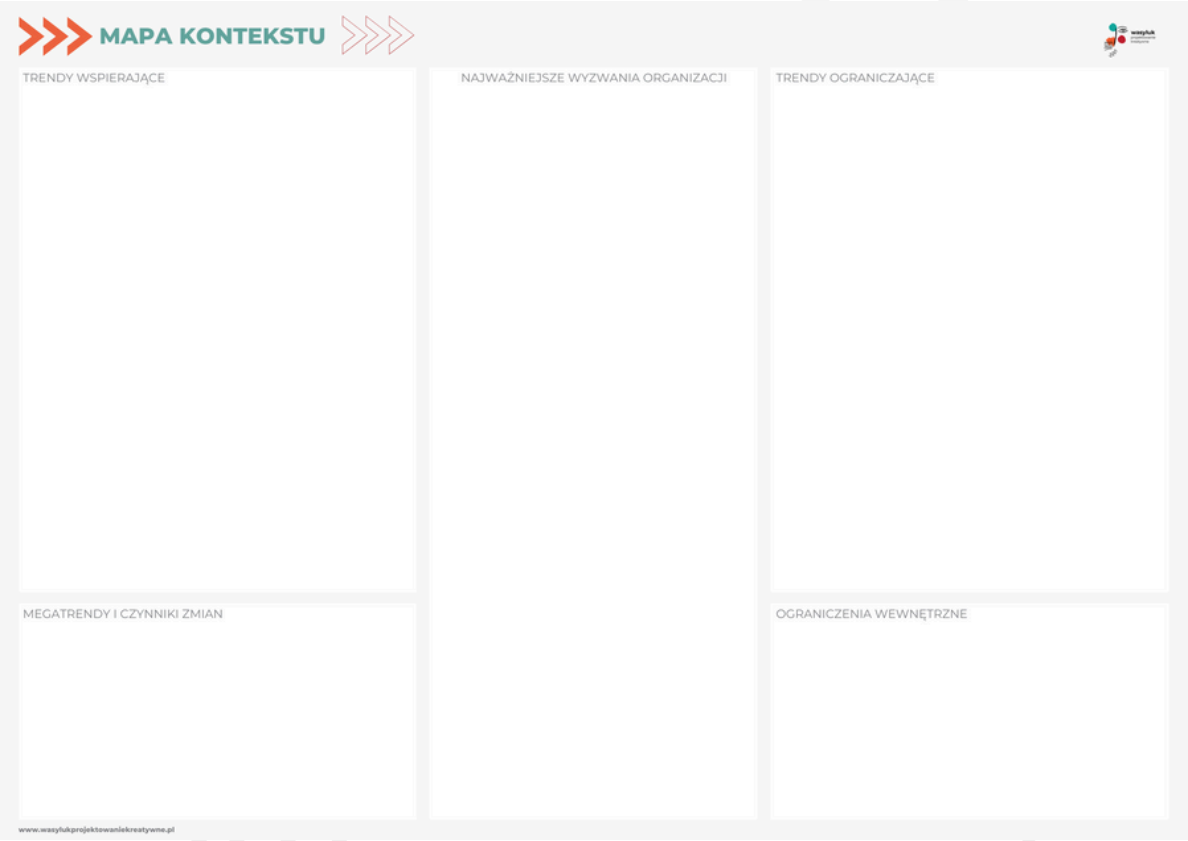

Mapa kontekstu **krok po kroku**

Krok 1. Zidentyfikuj megatrendy i czynniki zmian – Wypisz główne siły globalne i społeczne, które wpływają (lub będą wpływać) na twoją branżę i klientów.

Krok 2. Wskaż trendy wspierające – Określ trendy, które stwarzają szanse: wzmacniają model biznesowy, wartości lub cele strategiczne organizacji.

Krok 3. Zidentyfikuj trendy ograniczające – Nazwij trendy, które mogą stanowić wyzwanie, spowalniać rozwój lub wymagać reakcji adaptacyjnej.

Krok 4. Zdefiniuj najważniejsze wyzwania organizacji – Wymień kluczowe problemy i dylematy, z którymi organizacja obecnie się mierzy (np. rotacja pracowników, brak innowacji, niska lojalność klientów).

Krok 5. Określ ograniczenia wewnętrzne – Zastanów się, co w organizacji może utrudniać adaptację do trendów: np. brak kompetencji, zła komunikacja, przestarzałe procesy.

Krok 6. Zanotuj zależności i napięcia między polami – Poszukaj powiązań między trendami a wyzwaniami lub ograniczeniami. Które trendy mogą pomóc rozwiązać problemy? Które mogą je pogłębić?

Dzięki zestawieniu wiedzy o organizacji i kontekście jej funkcjonowania, można uzyskać panoramiczny obraz organizacji oraz miejsca, które zajmuje w otoczeniu.



Obszar 2. Analiza trendów

Drugą fazą jest identyfikacja trendów, które mogą być odpowiedzią na zdiagnozowane potrzeby zmian. W tym etapie warto przeprowadzić własną analizę trendów. Można również skorzystać z istniejących raportów trendów, analiz branżowych czy raportów foresightowych.

Celem tej fazy jest pozyskanie informacji o kierunkach zmian zachodzących w otoczeniu organizacji, a przede wszystkim zidentyfikowanie tych trendów, które mogą najlepiej posłużyć jako źródło inspiracji do generowania adekwatnych rozwiązań. Dzięki tej analizie organizacja zyskuje wiedzę, które trendy mogą być najbardziej użyteczne i zostać wykorzystane jako źródło innowacji, usprawnień czy tworzenia nowych rozwiązań.

Faza analizy trendów to kluczowy etap w pracy z przyszłością, w którym poszukuje się i porządkuje informacje o zmianach zachodzących w świecie. Proces ten rozpoczyna się od identyfikacji tzw. sygnałów zmian – nowych, nietypowych zjawisk, zachowań, produktów, rozwiązań czy inicjatyw, które mogą zwiastować powstawanie lub rozwój określonego trendu.

Sygnały zmian wskazują możliwe kierunki transformacji w zachowaniach społecznych, technologii, kulturze czy rynku. W dalszym etapie sygnały te są analizowane, grupowane tematycznie i syntetyzowane w postaci trendów. Do gromadzenia i porządkowania sygnałów zmian może posłużyć lista sygnałów zmian.

Lista sygnałów zmian

Lista Sygnałów Zmian to narzędzie służące do rejestrowania i porządkowania zaobserwowanych sygnałów zmian. Pomaga utrwalić ich nazwę, krótki opis, obserwacje i powiązane hashtagi, które mogą ułatwić dalsze grupowanie i analizę. To narzędzie wspiera budowanie „banku sygnałów", z którego można później wyłaniać powtarzające się wzorce i tematy stanowiące podstawę trendów.

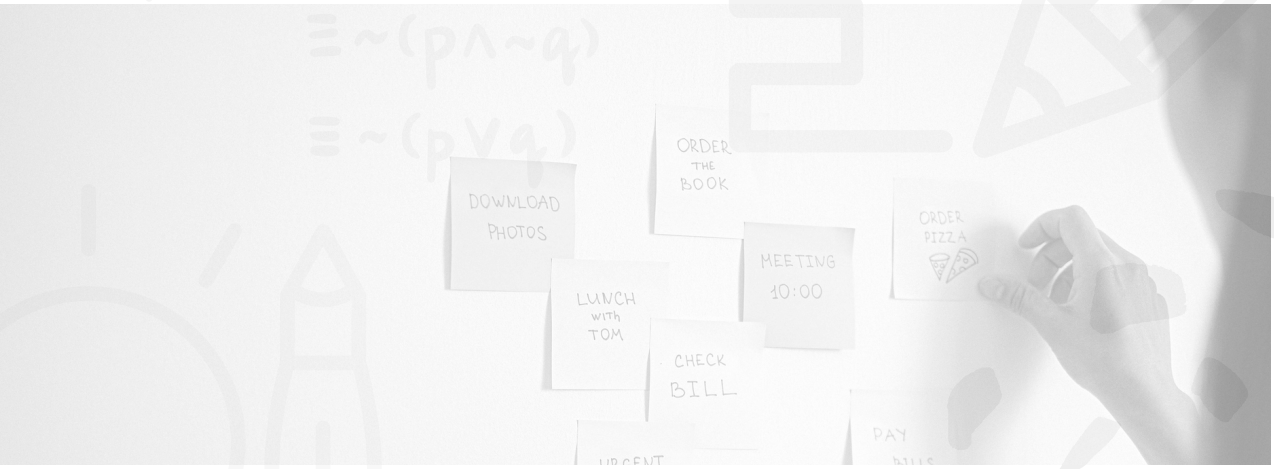

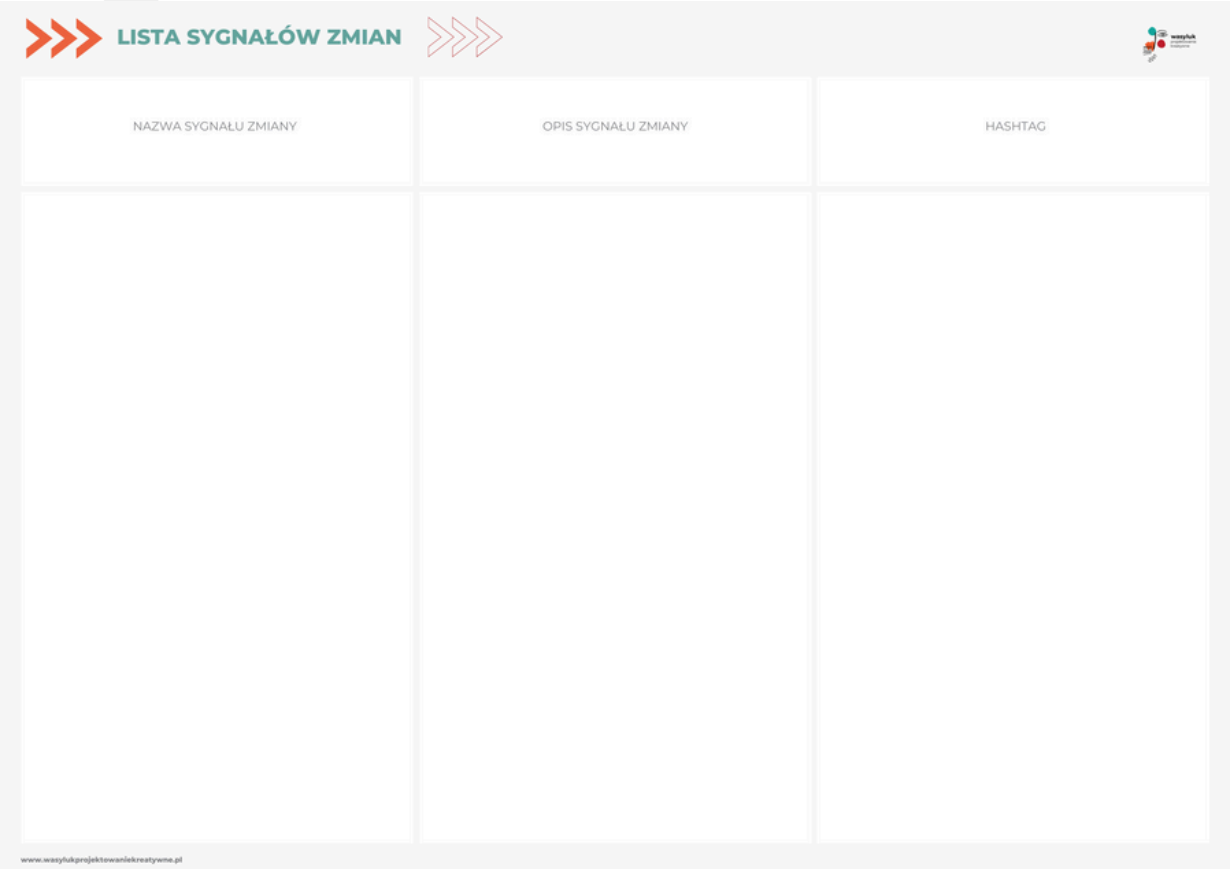

LISTA SYGNAŁÓW ZMIAN

NAZWA SYGNAŁU ZMIANY	OPIS SYGNAŁU ZMIANY	HASHTAG

www.wasylukprojektowaniekreatywne.pl

Lista sygnałów zmian **krok po kroku**

Krok 1. Zbieraj sygnały zmian – Obserwuj nowe zjawiska w mediach, startupach, projektach społecznych, sztuce, modzie, technologii itp.
Krok 2. Zanotuj nazwę sygnału – Nadaj mu krótką, sugestywną nazwę (lub wykorzystaj nazwę istniejącą).

Krok 3. Opisz sygnał – Krótko wyjaśnij, na czym polega i gdzie został zaobserwowany.

Krok 4. Dodaj uwagi i spostrzeżenia – Zapisz refleksje, możliwe konsekwencje, powiązania z innymi zjawiskami**.**

Krok 5. Zastosuj hashtagi – Przypisz hasła kluczowe (np. #ekonomiauwagi, #cyfrowasprawiedliwość), które ułatwią późniejsze grupowanie sygnałów.

Po zebraniu większej liczby sygnałów należy je przeanalizować i pogrupować. Te, które wykazują podobieństwa, wskazują na wspólną dynamikę lub odpowiadają na podobne potrzeby społeczne, mogą zostać połączone i opisane jako jeden trend. To etap syntezy – z rozproszonych danych wyłania się spójny wzorzec zmiany. Pracy z trendami w tej fazie pomaga opisanie ich w formie kart trendów.

Karty trendów

Karta Trendu to narzędzie służące do syntetyzowania i dokumentowania trendów na podstawie wcześniej zidentyfikowanych sygnałów zmian. Pełni funkcję strategicznego „portretu" trendu, który pomaga nie tylko go zrozumieć, ale również zakomunikować innym członkom zespołu, interesariuszom lub decydentom. Dzięki swojej uporządkowanej strukturze karta trendu stanowi most między analizą a projektowaniem – pozwala przełożyć zjawiska społeczne, kulturowe czy technologiczne na język potrzeb, wartości i potencjalnych kierunków działania.

Narzędzie to integruje aspekty opisowe, analityczne i wizualne, co czyni je użytecznym zarówno w fazie eksploracji (badania trendów), jak i w fazie ideacji (generowania pomysłów projektowych). Może być wykorzystywane indywidualnie lub zespołowo – np. jako podsumowanie warsztatu trendowego, przeglądu foresightowego czy jako wkład do strategii innowacji.

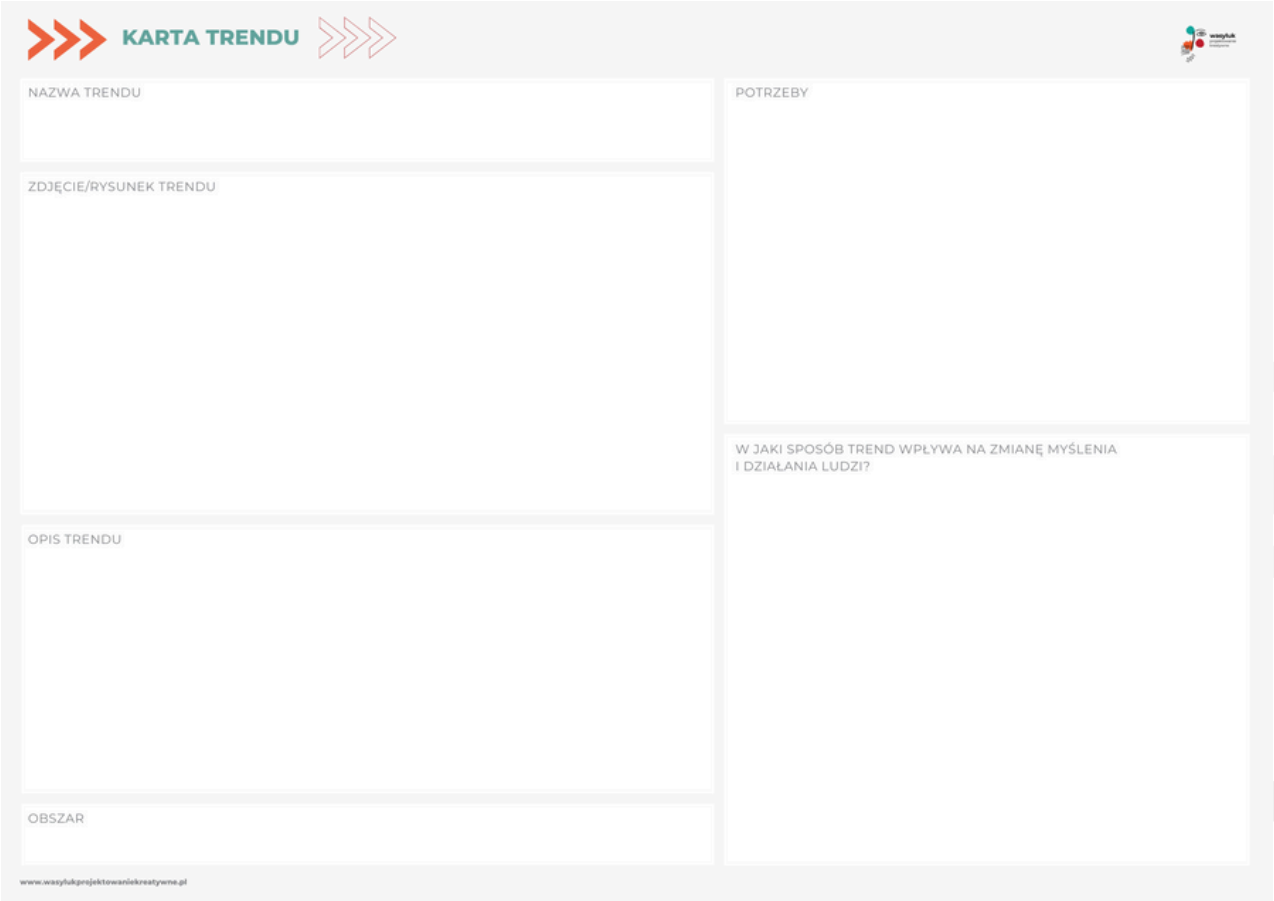
KARTA TRENDU

NAZWA TRENDU

POTRZEBY

ZDJĘCIE/RYSUNEK TRENDU

W JAKI SPOSÓB TREND WPŁYWA NA ZMIANĘ MYŚLENIA I DZIAŁANIA LUDZI?

OPIS TRENDU

OBSZAR

www.wasylukprojektowaniekreatywne.pl

Karty trendów **krok po kroku**

Krok 1. Nazwij trend – Znajdź pojęcie lub hasło, które najlepiej oddaje jego istotę.

Krok 2. Opisz trend – Na podstawie sygnałów zmian opisz, czym jest trend, skąd się bierze, jakie przyjmuje formy.

Krok 3. Wskaż obszar – Zaznacz, jakiej dziedziny lub sektora dotyczy.

Krok 4. Zidentyfikuj potrzeby – Wypisz kluczowe potrzeby użytkowników, które ten trend adresuje (np. bezpieczeństwo, autonomia, przynależność).

Krok 5. Określ wpływ trendu – Opisz, jak trend wpływa na zachowania ludzi, sposób myślenia, relacje społeczne lub sposób korzystania z produktów i usług.

Krok 6. Dodaj zdjęcie lub ilustrację – Wzmocnij przekaz graficznie, aby ułatwić zrozumienie trendu w komunikacji z zespołem lub interesariuszami.

Porządkowanie trendów.

Kolejnym działaniem we wstępnej fazie procesu projektowania z wykorzystaniem trendów jest przyporządkowanie trendów do konkretnych obszarów problemowych wynikających z wcześniejszej analizy organizacji i jej otoczenia. Dzięki temu możliwe jest powiązanie obserwowanych kierunków zmian z realnymi potrzebami organizacji, które zostały zidentyfikowane jako nieskuteczne, przestarzałe lub wymagające poprawy.

Ten krok ma kluczowe znaczenie dla praktycznego zastosowania trendów – pozwala odejść od ogólnej inspiracji na rzecz celowego dopasowania trendów do miejsc, które rzeczywiście potrzebują zmian. Może chodzić o procesy wewnętrzne, doświadczenia klientów, strukturę organizacyjną, ofertę usługową czy sposób komunikacji. Do procesu porządkowania trendów można wykorzystać narzędzie „mapa obszarów".

Mapa obszarów

Mapa Obszarów to narzędzie, które pozwala uporządkować i powiązać ze sobą dwa kluczowe elementy procesu pracy z trendami: zidentyfikowane wyzwania organizacji oraz potencjał płynący z obserwowanych trendów. Jego głównym celem jest stworzenie logicznej i wizualnej struktury, dzięki której możliwe staje się dopasowanie konkretnych kierunków zmian do tych obszarów działania organizacji, które wymagają poprawy, modernizacji lub wzmocnienia.

Z jednej strony mapa uwzględnia obszary problemowe, a więc miejsca, w których organizacja dostrzega trudności, nieskuteczności lub potrzebę adaptacji do zmieniających się warunków – mogą to być na przykład braki w innowacyjności produktów, nieefektywna komunikacja z klientem, czy niska motywacja pracowników. Z drugiej strony znajdują się trendy – wcześniej opisane i przeanalizowane zjawiska, które wskazują na nowe kierunki rozwoju i mogą stanowić inspirację do zmiany.

W ten sposób mapa obszarów pełni funkcję łącznika pomiędzy diagnozą a działaniem. Umożliwia nie tylko dostrzeżenie, gdzie w organizacji potrzebna jest interwencja, ale także sugeruje, które trendy warto w danym kontekście wykorzystać jako bodziec do innowacji. To praktyczne narzędzie wspiera proces decyzyjny, buduje spójność między analizą a projektowaniem i wyznacza kierunki dalszej pracy rozwojowej.

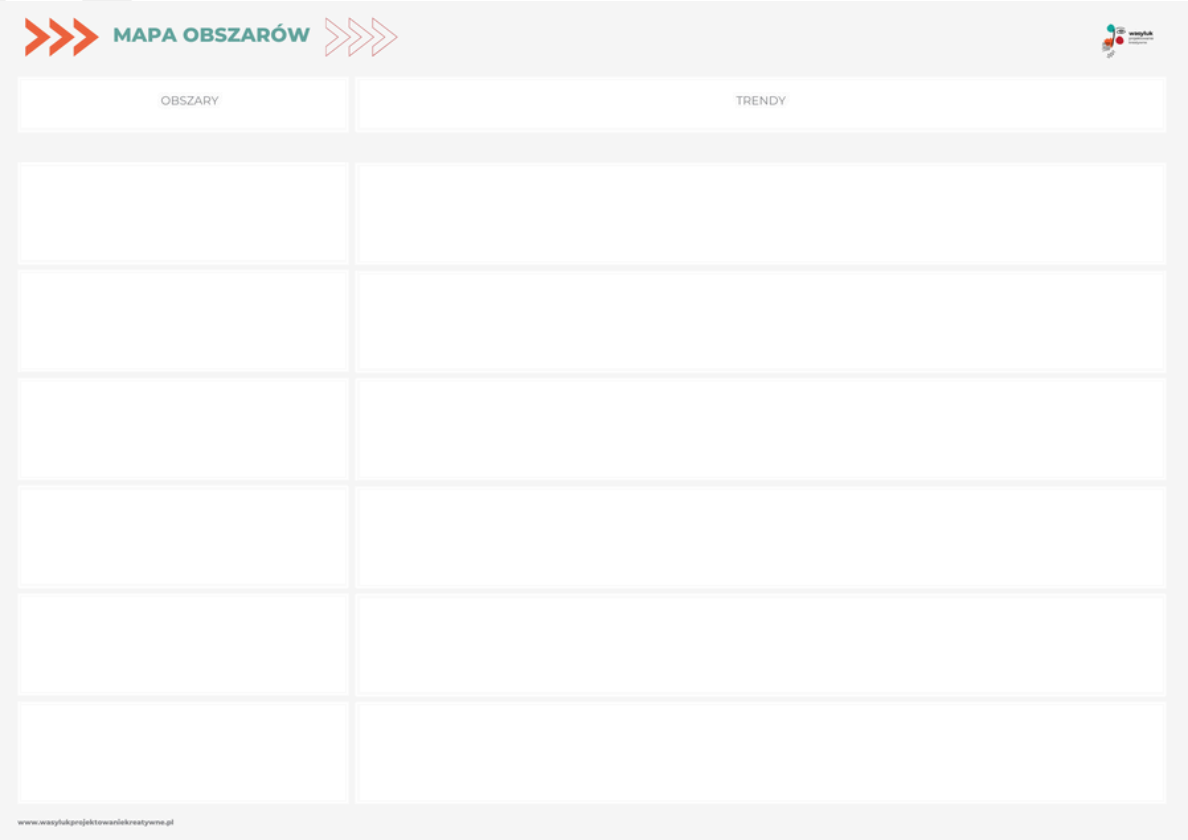

MAPA OBSZARÓW

OBSZARY	TRENDY

www.wasylukprojektowaniekreatywne.pl

Mapa obszarów **krok po kroku**

Krok 1. Wypisz obszary problemowe organizacji – Na podstawie analizy organizacji i jej otoczenia, zidentyfikuj konkretne przestrzenie, które wymagają usprawnienia, zmiany lub modernizacji.

Krok 2. Przejrzyj przygotowane wcześniej karty trendów – Zgromadź zestaw trendów, które odpowiadają na wyzwania społeczne, technologiczne, kulturowe lub konsumenckie.

Krok 3. Dopasuj trendy do obszarów – Przypisz każdy trend do jednego lub kilku obszarów, w których jego zastosowanie może przynieść realną wartość, np. trend „personalizacja doświadczenia" - obszar: „brak dopasowania oferty do potrzeb klientów".

Krok 4. Zanotuj powiązania i potencjalne kierunki działania – Możesz dopisać przy każdej parze (obszar–trend), w jaki sposób trend może być zastosowany: czy jako inspiracja do nowego produktu, zmiany procesu, czy innowacji komunikacyjnej.

Krok 5. Wybierz priorytetowe pary – Wskaż te powiązania, które są najpilniejsze, najbardziej realistyczne do wdrożenia lub mają największy potencjał wpływu.

IDEACJA

Ideacja

Drugi etap praktycznej analizy trendów to faza, w której zdobyta wcześniej wiedza jest wykorzystywana do tworzenia rozwiązań. To faza koncepcyjna, skoncentrowana na generowaniu pomysłów i kreatywnym eksperymentowaniu. Cechą charakterystyczną tej fazy jest jej twórczy charakter – ideacja opiera się na stymulowaniu kreatywności, poszukiwaniu nowych perspektyw oraz nieszablonowym podejściu do wyzwań.

Główną inspiracją do generowania pomysłów w fazie ideacji są trendy zidentyfikowane i przeanalizowane w fazie inspiracji. To właśnie one dostarczają bodźców do twórczego myślenia oraz wyznaczają kierunki, w których warto poszukiwać innowacyjnych rozwiązań. Trendy pełnią rolę filtrów, przez które zespół patrzy na potrzeby organizacji i jej otoczenia – pomagają odkrywać nowe możliwości, reinterpretować znane problemy i tworzyć pomysły odpowiadające na przyszłe wyzwania. Dzięki temu ideacja nie odbywa się „od zera", lecz jest osadzona w aktualnym kontekście zmian i trendów, co zwiększa jej trafność oraz potencjał wdrożeniowy.

Ideacja to proces, który może przebiegać w sposób iteracyjny – zespoły projektowe testują różne koncepcje, modyfikują je, łączą i przekształcają. Efektem tej fazy są najczęściej rekomendacje (czyli możliwe kierunki działań) oraz konkretne propozycje rozwiązań, które następnie mogą być przekształcone w prototypy. Celem tej fazy jest generowanie i wybór najciekawszych pomysłów i rozwiązań na podstawie zebranej wiedzy.

Warto pamiętać, że ideacja jest etapem eksploracyjnym, w którym nie chodzi o tworzenie dopracowanych rozwiązań, ale o generowanie pomysłów. Fazę inspiracji cechuje duża dynamika oraz podejście zespołowe – ideacja z zasady korzysta z potencjału zespołowego działania i łączenia różnych punktów widzenia. Do skutecznego generowania pomysłów można wykorzystać kilka narzędzi, np. burzę mózgów, futures wheel lub praktyczną analizę trendów.

PROJEKTOWANIE Z WYKORZYSTANIEM TRENDÓW

IDEACJA

NARZĘDZIA

Burza mózgów

To proste, ale skuteczne narzędzie do generowania dużej liczby pomysłów w krótkim czasie. Sprawdza się w zespołach i indywidualnie – gdy szukasz rozwiązań, inspiracji lub nowych kierunków. W procesie projektowania z wykorzystaniem trendów, burza mózgów pełni funkcję narzędzia pomocniczego, które stanowi wsparcie w eksplorowaniu szerokiego wachlarza możliwych rozwiązań.

Burza mózgów może odegrać kluczową rolę w procesie projektowania opartym na analizie trendów, pełniąc funkcję kreatywnego narzędzia generowania pomysłów. W tym kontekście trendy stanowią punkt wyjścia i źródło inspiracji, które ukierunkowują proces twórczy i nadają mu aktualność oraz rynkową trafność.

Burza mózgów **krok po kroku:**

Krok 1. Inspiracja trendami – Burza mózgów rozpoczyna się od prezentacji wybranych trendów (społecznych, technologicznych, kulturowych, estetycznych). Uczestnicy analizują je, wyciągają kluczowe obserwacje i traktują jako bodźce do dalszego myślenia.

Krok 2. Definiowanie wyzwań projektowych – Na bazie trendów formułowane są pytania projektowe typu: „Jak moglibyśmy wykorzystać trend X, by rozwiązać problem Y?" lub „Jak ten trend może wpłynąć na potrzeby naszej grupy docelowej?".

Krok 3. Generowanie pomysłów – Uczestnicy swobodnie proponują rozwiązania, inspirowane zaprezentowanymi trendami, bez oceniania ich na tym etapie. Trendy służą tu jako „paliwo kreatywne" poszerzające horyzonty myślenia.

Krok 4. Grupowanie i rozwijanie pomysłów – Po zakończeniu sesji pomysły są grupowane tematycznie, oceniane pod kątem trafności, innowacyjności i zgodności z trendami. Wybrane koncepcje mogą być rozwijane w dalszych etapach projektowania (np. prototypowane).

Futures wheel

Futures wheel to narzędzie foresightowe służące do eksploracji możliwych konsekwencji zmian i trendów. W procesie projektowania z wykorzystaniem trendów może być użyte jako metoda pogłębiania rozumienia wpływu trendów na przyszłość, identyfikowania szans, zagrożeń i kierunków działań.

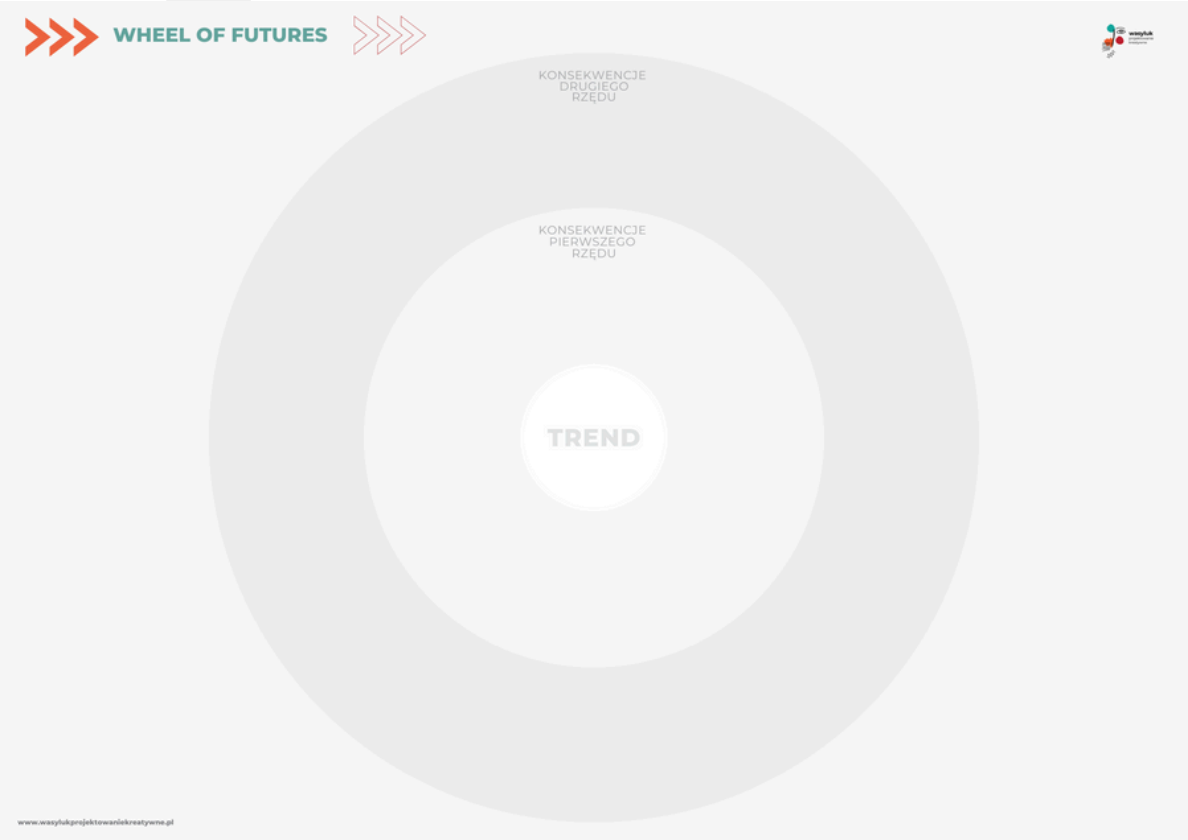

Futures wheel **krok po kroku**

Krok 1. Wybór trendu jako punktu wyjścia – Na środku koła umieszcza się konkretny trend (np. rozwój AI, nomadyzm cyfrowy, kryzys klimatyczny).

Krok 2. Eksploracja pierwszego poziomu konsekwencji – Wokół trendu wypisuje się bezpośrednie skutki jego wystąpienia (np. zmiany w stylu życia, oczekiwaniach klientów, technologii, rynku pracy).

Krok 3. Rozwijanie drugiego i kolejnych poziomów konsekwencji – Dla każdego skutku określa się dalsze, pośrednie efekty (np. zmiana form usług, nowe modele relacji społecznych, problemy etyczne).

Krok 4. Identyfikacja potencjałów projektowych – Na podstawie mapy skutków uczestnicy formułują pytania projektowe lub identyfikują potencjalne obszary innowacji (np. „Jak moglibyśmy odpowiedzieć na potrzebę X, wynikającą z trendu Y?”).

Praktyczna analiza trendu

Praktyczna analiza trendu to narzędzie służące do pogłębionej interpretacji i operacjonalizacji trendów w kontekście organizacyjnym, projektowym lub strategicznym. Pomaga przełożyć ogólną obserwację trendu na konkretne możliwości działania, dopasowane do potrzeb organizacji, użytkowników i realnych uwarunkowań wdrożeniowych.

Narzędzie bazuje na analizie wieloaspektowej i prowadzi użytkownika przez szereg pytań, które pomagają zrozumieć: naturę i znaczenie trendu, jego wpływ na użytkowników i kontekst organizacyjny, możliwości adaptacyjne i ograniczenia, potencjalne kierunki rozwiązań projektowych.

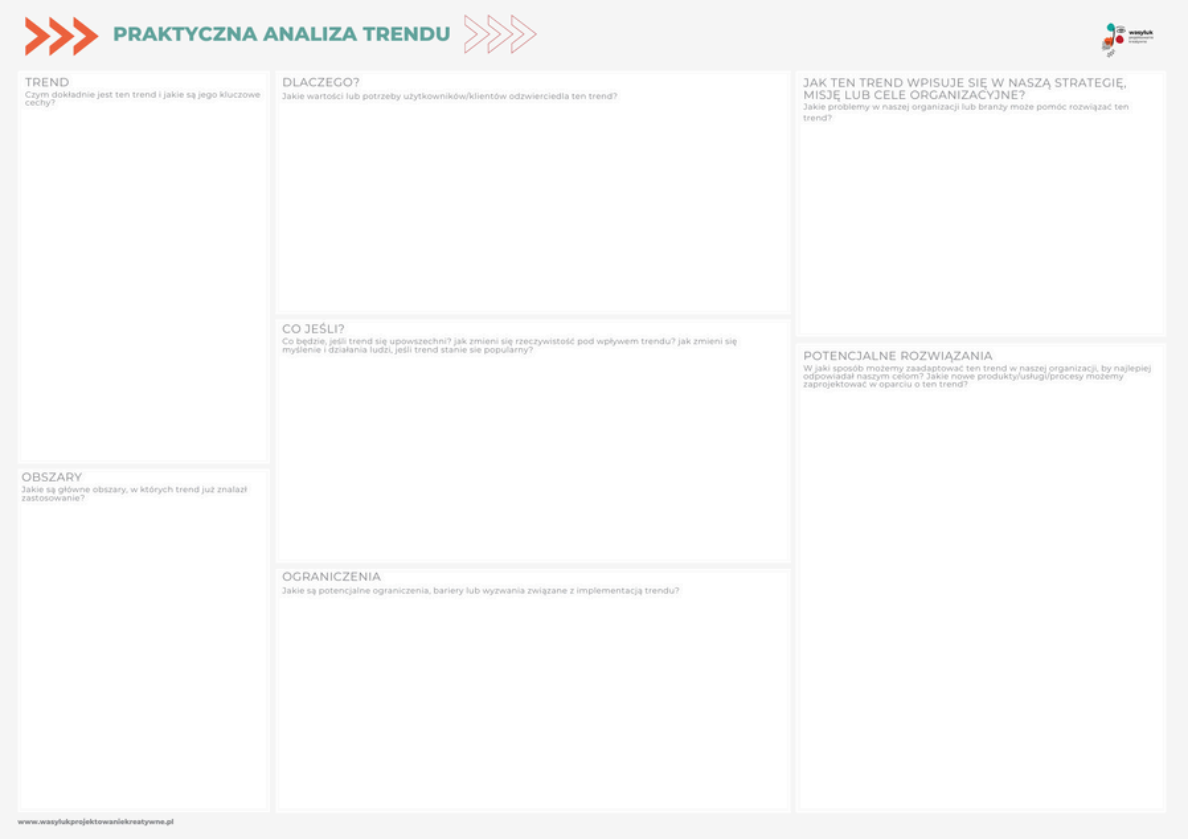

Praktyczna analiza trendu **krok po kroku**

Krok 1. Zdefiniuj trend – Opisz trend jak najbardziej konkretnie: jego źródło, charakter, zasięg i aktualność. Odpowiedz na pytanie: Czym dokładnie jest ten trend i jakie są jego kluczowe cechy?

Krok 2. Określ jego znaczenie dla użytkowników/klientów – zastanów się, jakie wartości, potrzeby lub oczekiwania odzwierciedla trend. Odpowiedz na pytanie: Jakie wartości lub potrzeby użytkowników/klientów odzwierciedla ten trend?

Krok 3. Zbadaj potencjalny wpływ trendu – Rozważ, jak zmieni się rzeczywistość, jeśli trend się upowszechni. Odpowiedz na pytanie: Co będzie, jeśli trend się upowszechni? Zidentyfikuj potencjał dla organizacji – Zastanów się, jak trend może wpisać się w strategię, misję, cele i problemy organizacji. Odpowiedz na pytania: – Jak ten trend wpisuje się w naszą strategię, misję lub cele organizacyjne? – Jakie problemy w naszej organizacji lub branży może pomóc rozwiązać ten trend?

Krok 4. Określ ograniczenia – Zidentyfikuj potencjalne bariery, ryzyka i trudności we wdrożeniu trendu. Odpowiedz na pytanie: Jakie są potencjalne ograniczenia, bariery lub wyzwania związane z implementacją trendu?

Krok 5. Wskaż potencjalne rozwiązania – Zastanów się, jak można zaadaptować trend w praktyce – jakie nowe usługi, produkty, procesy można zaprojektować?

Krok 6. Odpowiedz na pytanie: Jakie nowe produkty/usługi/procesy możemy zaprojektować w oparciu o ten trend?

Krok 7. Zidentyfikuj istniejące przykłady i konteksty zastosowania – Poszukaj dziedzin, branż lub firm, które już wykorzystują trend. Odpowiedz na pytanie: W jakich obszarach

IMPLEMENTACJA

Implementacja

Ostatnim etapem procesu praktycznej analizy trendów jest implementacja, która polega na przełożeniu wypracowanych koncepcji na konkretne działania, produkty, usługi lub rozwiązania organizacyjne. To faza działania, wdrażania, testowania i udoskonalania, w której abstrakcyjne pomysły stają się rzeczywistością. Jej celem jest dopracowanie i wdrożenie wybranych rozwiązań — od prototypowania po opracowanie strategii implementacji.

Cechą wyróżniającą ten etap jest jego praktyczny i eksperymentalny charakter. Implementacja nie opiera się na założeniu, że wskazane rozwiązania są gotowe do wdrożenia – to proces iteracyjny, w którym kluczową rolę odgrywa prototypowanie, testowanie i udoskonalanie rozwiązań. Takie podejście pozwala dopracować rozwiązania, identyfikować błędy, weryfikować założenia i stopniowo dostosowywać koncepcję do realnych warunków działania. Dzięki temu rozwiązania zyskują na trafności, elastyczności i gotowości do wdrożenia.

W fazie implementacji szczególną rolę odgrywa planowanie strategiczne – wykorzystuje się takie narzędzia jak kanwa modelu biznesowego czy mapa drogowa wdrożenia, które pozwalają zorganizować działania w czasie i przypisać odpowiedzialność osobom za nie odpowiedzialnym.

Ten etap koncentruje się na zaprojektowaniu skutecznego planu działania. Kluczową rolę odgrywa tu określenie kierunku, zasobów i harmonogramu wdrożenia. Wykorzystuje się do tego szablon modelu biznesowego (Business Model Canvas), który umożliwia zaplanowanie kluczowych elementów rozwiązania oraz mapę drogowa wdrożenia, która pozwala rozłożyć działania w czasie, przypisać odpowiedzialności oraz ustalić etapy realizacji, kamienie milowe i punkty kontrolne.

Ta faza jest najbardziej ukierunkowana na efekt końcowy – stanowi moment przejścia od „pomysłów” do „rezultatów”. Kluczowa jest tutaj również gotowość na uczenie się w działaniu – wiele szczegółów pojawia się dopiero w praktyce i wymaga elastyczności oraz adaptacyjności.

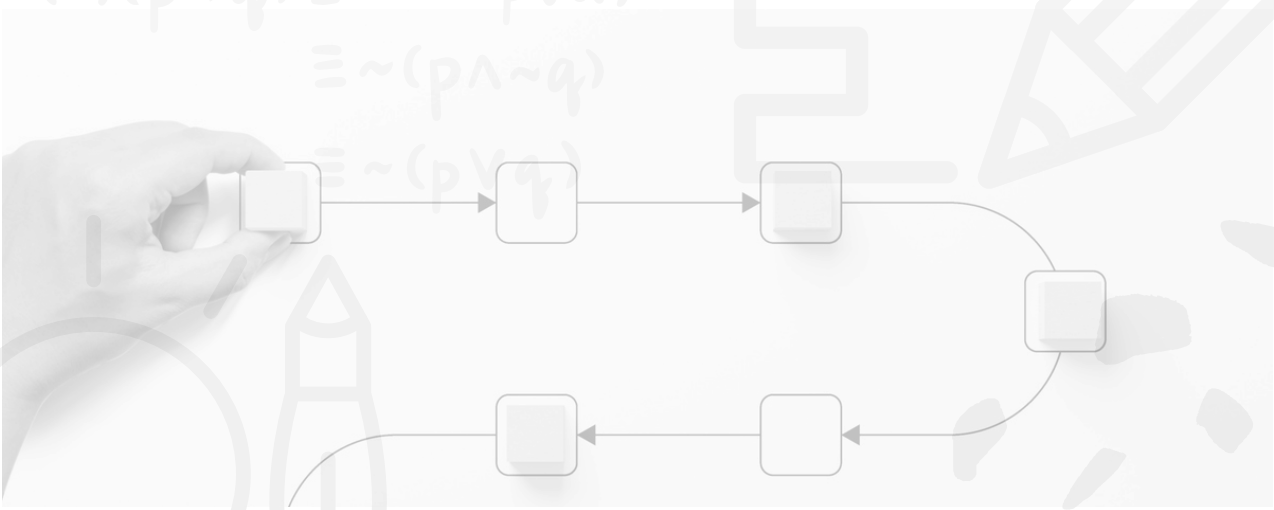

PROJEKTOWANIE
Z WYKORZYSTANIEM
TRENDÓW

IMPLEMENTACJA

NARZĘDZIA

Szablon modelu biznesowego (Business Model Canvas)

Szablon modelu biznesowego to narzędzie służące do strategicznego zaprojektowania i przejrzystego przedstawienia kluczowych elementów rozwiązania biznesowego. Umożliwia analizę i planowanie wszystkich istotnych obszarów niezbędnych do skutecznego wdrożenia nowej usługi, produktu lub modelu organizacyjnego.

Składa się z 9 pól: Segmenty klientów – kto jest odbiorcą rozwiązania?, Propozycja wartości – co klient od nas otrzymuje i dlaczego jest to dla niego wartościowe?, Kanały – jak dostarczamy wartość klientowi?, Relacje z klientami – w jaki sposób budujemy i utrzymujemy relacje z klientami?, Strumienie przychodów – w jaki sposób rozwiązanie generuje przychód?, Kluczowe zasoby – jakie zasoby są niezbędne do działania modelu?, Kluczowe działania – co musimy robić, by dostarczyć wartość?, Partnerzy – z kim współpracujemy?, Struktura kosztów – jakie koszty ponosimy?



Szablon modelu biznesowego (Business Model Canvas) **krok po kroku**

Krok 1. Zidentyfikuj segmenty klientów – Określ dokładnie, dla kogo tworzysz wartość. Kto będzie użytkownikiem/prosumentem twojego rozwiązania?

Krok 2. Zdefiniuj propozycję wartości – Jaką wartość oferujesz każdemu segmentowi? Co wyróżnia twoje rozwiązanie?

Krok 3. Wybierz kanały dotarcia do klienta – Jak klienci dowiedzą się o rozwiązaniu i jak je otrzymają?

Krok 4. Zbuduj relacje z klientami - Jak będą wyglądały interakcje z klientami? Jak zadbasz o ich lojalność?

Krok 5. Określ strumienie przychodów – Jakie są źródła przychodów? Za co klienci będą płacić i ile?

Krok 6. Wypisz kluczowe zasoby – Jakie zasoby (ludzkie, technologiczne, finansowe) są kluczowe?

Krok 7. Określ kluczowe działania – jakie działania musisz wykonać, by model zadziałał?

Krok 8. Zidentyfikuj partnerów – Kto wspiera twoje działania? Z kim współpracujesz?

Krok 9. Zbadaj strukturę kosztów – Jakie są główne koszty prowadzenia tego modelu?

Mapa drogowa wdrożenia

Mapa drogowa wdrożenia to narzędzie projektowe, które pozwala uporządkować działania związane z wdrażaniem rozwiązania w czasie. Pomaga określić kolejność działań, osoby odpowiedzialne, potrzebne zasoby, cele oraz mierniki sukcesu. Umożliwia pracę etapową i iteracyjną.

Mapa drogowa wdrożenia zawiera następujące sekcje: Opis działania – co konkretnie należy wykonać, Kto jest odpowiedzialny – przypisanie zadań do osób lub zespołów, Zasoby – określenie niezbędnych środków (finansowych, ludzkich, materiałowych), Cel – co ma zostać osiągnięte, do kiedy, Wskaźniki sukcesu – jak sprawdzimy, że cel został osiągnięty.

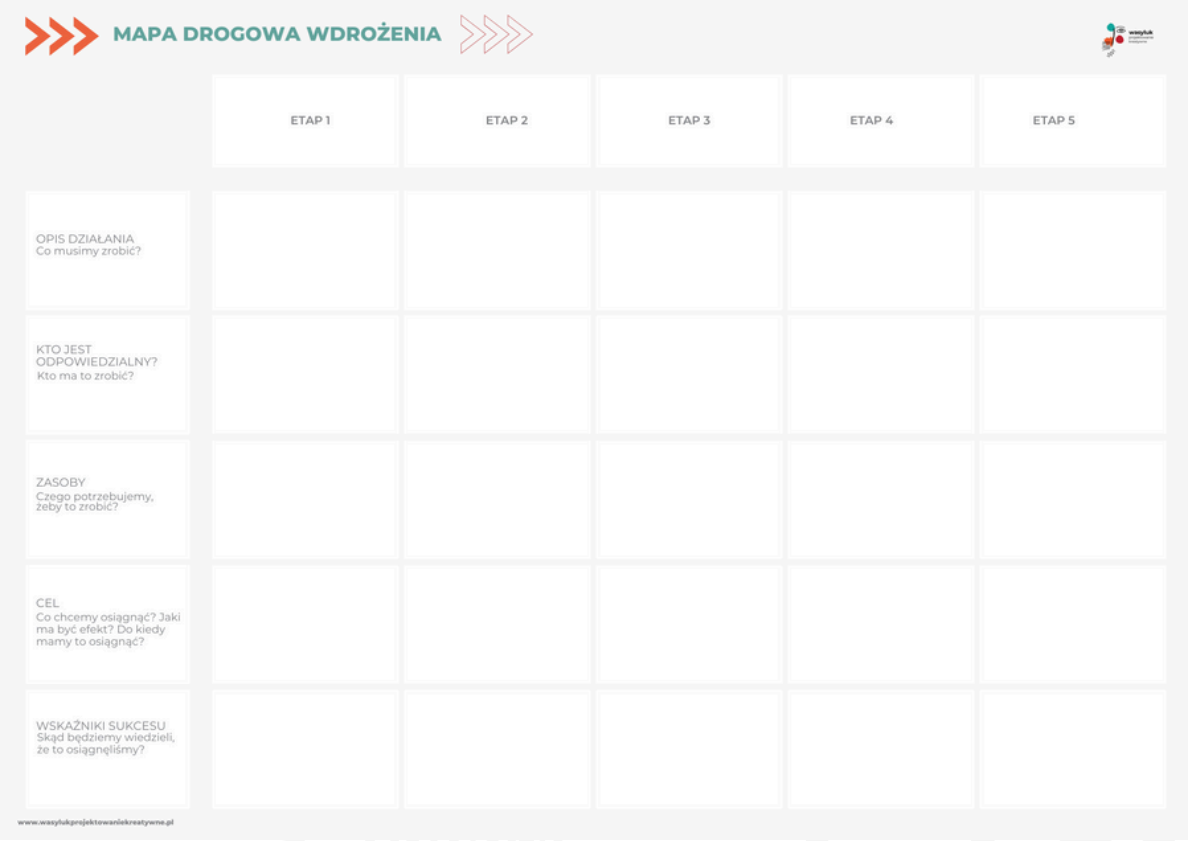

MAPA DROGOWA WDROŻENIA

	ETAP 1	ETAP 2	ETAP 3	ETAP 4	ETAP 5
OPIS DZIAŁANIA Co musimy zrobić?					
KTO JEST ODPOWIEDZIALNY? Kto ma to zrobić?					
ZASOBY Czego potrzebujemy, żeby to zrobić?					
CEL Co chcemy osiągnąć? Jaki ma być efekt? Do kiedy mamy to osiągnąć?					
WSKAŹNIKI SUKCESU Skąd będziemy wiedzieli, że to osiągnęliśmy?					

www.wasylukprojektowaniekreatywne.pl

Mapa drogowa wdrożenia **krok po kroku**

Krok 1. Rozpisz działania wstępne – Co musi się wydarzyć najpierw? Np. pozyskanie zasobów, testy pilotażowe.

Krok 2. Dla każdego działania określ: Opis działania – nazwij i opisz czynność, Kto jest odpowiedzialny – przypisz osobę/zespoły, Zasoby – wpisz, co będzie potrzebne (narzędzia, czas, budżet), Cel – jasno sprecyzuj efekt i termin, Wskaźniki sukcesu – określ, jak zweryfikujesz, że działanie się powiodło.

Krok 3. Ustal kolejne etapy – Zaplanuj kolejne fazy wdrażania, rozkładając działania logicznie w czasie.

Krok 4. Monitoruj i aktualizuj – Regularnie aktualizuj mapę na podstawie postępów i informacji zwrotnych. Bądź gotów na adaptację.

Krok 5. Zamknij wdrożenie – Po osiągnięciu wszystkich celów i wskaźników sukcesu – zaktualizuj dokumentację i przystąp do oceny skuteczności wdrożenia.

Zakończenie

W świecie pełnym niepewności, przyspieszających zmian i rosnącej złożoności, analiza trendów staje się nie tylko narzędziem rozumienia przyszłości, ale też kluczem do jej współtworzenia. Przyszłość nie wydarza się samoistnie — jest kształtowana przez decyzje, które podejmujemy dziś. Dlatego umiejętność pracy z trendami to jedna z najważniejszych kompetencji współczesnych organizacji, projektantów, liderów i zespołów innowacyjnych.

Trendy nie są prognozami ani gotowymi receptami. Są strukturami znaczenia, które pomagają zrozumieć zmieniające się potrzeby ludzi, nowe napięcia społeczne, transformacje kulturowe czy przełomy technologiczne. Umożliwiają projektowanie rozwiązań, które są bardziej trafne, użyteczne i odporne na zmienność otoczenia. Dobrze przeprowadzona analiza trendów — połączona z empatią, krytycznym myśleniem i gotowością do eksperymentowania — pozwala przekształcić wyzwania w możliwości, a niepewność w pole działania.

Ten e-book to zaproszenie do świadomego i praktycznego korzystania z potencjału trendów – nie jako chwilowych inspiracji, lecz jako narzędzia długofalowego projektowania zmian. Jego celem nie jest jedynie przekazanie wiedzy o tym, jak krok po kroku analizować trendy, ale przede wszystkim podkreślenie, że prawdziwa wartość pracy z trendami ujawnia się dopiero wtedy, gdy stają się one impulsem do konkretnych decyzji, działań i realnych transformacji.

Dlatego zachęcamy, by traktować trendy nie jako modne hasła, lecz jako strategiczny kompas, który pozwala organizacjom poruszać się pewniej w świecie niepewności i złożoności. Trendy pomagają nie tylko lepiej rozumieć teraźniejszość, ale też aktywnie kształtować to, co będzie.

wasyluk
projektowanie
kreatywne

odwiedź stronę Akademii Projektowania Strategicznego

znajdziesz tam narzędzia i informacje dotyczące naszych działań

http://

www.wasylukprojektowaniekreatywne.pl

VISIT US

szukaj nas również tu:

@wasylukprojektowaniekreatywne

@dragonflyperspective

@robieprojekt

wasylukprojektowaniekreatywne@gmail.com